



तेस्रो वार्षिक प्रतिवेदन

२०७५/०७६



iti:zen Life Insurance
समृद्धि तपाईंको, साथ हाम्रो



Board of Directors



MR. PRADEEP JUNG PANDEY
CHAIRMAN



MR. SUMIT KUMAR AGRAWAL
Director



MR. MANOJ KARKI
Director



MR. MAHESH SWAR
Director



MR. DIP PRAKASH PANDAY
Director



MR. INDRA PRASAD KARMACHARYA
Independent Director



MR. POSHAK RAJ PAUDEL
Chief Executive Officer

MANAGEMENT TEAM



“बाल बीमाको उद्देश्य
भोलिको उज्ज्वल भविष्य”



सिटिजन बाल भविष्य
जीवन बीमा योजना
Citizen Child Future Life Insurance Plan



वार्षिक रुपमा बीमाङ्कको
५% रकम फिर्ता पाइने
र बीमाङ्क बराबरको रक्षावरण पनि भइरहने



सिटिजन वार्षिक अग्रिम
भुक्तानी बीमा योजना
Citizen Annual MoneyBack Insurance Plan





“नेपालमै पहिलो पटक”
डबल+बोनस

सिटीजन 
जीवन सारथी योजना
“बाचुन्जेलको साथी, अब एउटै बीमा काफी”

मात्र रु.२० प्रति दिनमा २० घातक रोगहरुका लागि ५० लाख सम्मको उपचार खर्च
सिटीजन लाइफको सबै बीमा योजनासँग यो सेवा उपलब्ध छ ।

उपचार खर्च अब
Citizen Life
ले गर्छ



नेपालमै पहिलो पटक
५० लाख सम्मको उपचार खर्च
मात्र रु.२० प्रति दिनमा २० घातक रोगहरुका लागि

Citizen

Critical Care Plus

विषय-सूची

क्र.सं.	विवरण	पृष्ठ संख्या
१.	तेश्रो वार्षिक साधारण सभाको सूचना	१
२.	साधारण सभा सम्बन्धी जानकारी	२
३.	सञ्चालक समितिका अध्यक्ष ज्यूको मन्तव्य	५
४.	सञ्चालक समितिको प्रतिवेदन	६
५.	लेखापरीक्षण प्रतिवेदन तथा वित्तीय विवरण	१४
६.	बीमा समितिबाट वित्तीय विवरण स्वीकृति पत्र	११४
७.	व्यवस्थापनको तर्फबाट जवाफ	११५
८.	कम्पनीका कार्यालय तथा सम्पर्क व्यक्तिहरु	११६

सिटिजन लाइफ इन्स्योरेन्स कम्पनी लिमिटेडको तेश्रो वार्षिक साधारण सभा सम्बन्धी सूचना

यस कम्पनीको सञ्चालक समितिको मिति २०७७ साल पौष २९ गते बुधवार बसेको ५६औं बैठकको निर्णयानुसार कम्पनीको तेश्रो वार्षिक साधारण सभा निम्नलिखित मिति, स्थान र समयमा देहायका विषयहरु उपर छलफल गरी निर्णय गर्न बस्ने भएको हुँदा कम्पनी ऐन, २०६३ को दफा ६७ अनुसार सम्पूर्ण शेयरधनी महानुभावहरुको जानकारी तथा उपस्थितीको लागि यो सूचना प्रकाशित गरिएको छ ।

सभा हुने मिति, स्थान र समय:

मिति: २०७७ साल फाल्गुण २ गते आइतबार (तदनुसार १४ फेब्रुअरी २०२१)

स्थान: आम्नपाली व्याङ्कवेट, नक्साल, काठमाण्डौ ।

समय: दिउसो ३:०० बजे ।

छलफलका विषयहरु:

(क) सामान्य प्रस्ताव:

१. अध्यक्ष ज्यूको मन्तव्य सहित सञ्चालक समितिको आर्थिक वर्ष २०७५/०७६ को वार्षिक प्रतिवेदन छलफल गरी पारित गर्ने ।
२. लेखापरीक्षकको प्रतिवेदन सहितको आर्थिक वर्ष २०७५/०७६ को वासलात, नाफा नोक्सान हिसाब, आय व्यय हिसाब तथा नगद प्रवाह विवरण र सो संग सम्बन्धित अनुसूचीहरु सहितको वित्तीय विवरण छलफल गरी पारित गर्ने ।
३. कम्पनी ऐन, २०६३ को दफा १११ बमोजिम आर्थिक वर्ष २०७६/०७७ को लागि कम्पनीको लेखापरीक्षक नियुक्त गर्ने र निजको पारिश्रमिक निर्धारण गर्ने (वर्तमान लेखापरीक्षक श्री देवकी विजय एण्ड कं., चार्टर्ड एकाउन्टेन्ट्स पुनः नियुक्तिका लागि योग्य हुनुहुन्छ) ।
४. सर्वसाधारण शेयर सार्वजनिक निष्काशन गर्ने ।

(ख) विविध ।

सञ्चालक समितिको आज्ञाले
कम्पनी सचिव

साधारण सभा सम्बन्धी जानकारी

१. सभामा भाग लिन इच्छुक शेयरधनी महानुभावहरूले आफ्नो शेयर प्रमाणपत्र तथा साधारण सभा प्रयोजनार्थ जारी प्रवेशपत्र लिई आउनुहुन अनुरोध गरिन्छ ।
२. सभामा भाग लिनका लागि प्रतिनिधि (प्रोक्सी) नियुक्त गर्न चाहने शेयरधनीहरूले सो सम्बन्धी निवेदन सभा शुरु हुनु भन्दा ४८ घण्टा अगावै अर्थात् २०७७ साल माघ ३० गते शुक्रबार दिउसो ३:०० बजे भित्र यस कम्पनीको प्रधान कार्यालय टेकु, काठमाडौँमा दर्ता गराई सक्नुपर्नेछ ।
३. प्रतिनिधि (प्रोक्सी) नियुक्त गरिसक्नु भएका शेयरधनी आफैं सभामा उपस्थित भएमा त्यस्तो प्रतिनिधि (प्रोक्सी) स्वतः रद्द हुनेछ ।
४. एकै शेयरधनीले एक भन्दा बढी प्रतिनिधि (प्रोक्सी) नियुक्त गर्नु भएको अवस्थामा मैले यस अधि दिएको सबै प्रतिनिधि (प्रोक्सी) पत्र बदर गरी यो प्रतिनिधि (प्रोक्सी) पत्रलाई मान्यता दिइयोस् भनी छुट्टै पत्र समेत लेखी पठाइएमा अरु सबै प्रतिनिधि (प्रोक्सी) पत्र बदर भई सोही पत्रसाथ आएको प्रतिनिधि (प्रोक्सी) पत्र मात्र मान्य हुनेछ । तर यसो नगरी एक शेयरधनीले एक भन्दा बढी प्रोक्सी नियुक्त गरी त्यस्ता प्रतिनिधि (प्रोक्सी) पत्र समयमै यस कम्पनीमा दर्ता हुन आएता पनि सबैभन्दा पहिला प्राप्त भएको प्रतिनिधि पत्रलाई मान्य गरी अन्य प्रतिनिधि पत्र बदर गरिनेछ ।
५. नावालक वा विक्षिप्त शेयरधनीको तर्फबाट यस कम्पनीको शेयर लगत किताबमा संरक्षकको रुपमा नाम दर्ता भएको व्यक्तिले सभामा भाग लिन वा प्रतिनिधि तोक्न सक्नुहुनेछ ।
६. संयुक्त रुपमा रहेको शेयरधनीको हकमा शेयरधनीको लगत किताबमा पहिलो नाम उल्लेख भएको व्यक्तिले अथवा सर्वसम्मतिबाट प्रतिनिधि (प्रोक्सी) नियुक्त गरिएको एकजना व्यक्तिले मात्र सभामा भाग लिन पाइनेछ ।
७. छलफलको विषय अन्तर्गत विविध शिर्षक सम्बन्धमा शेयरधनी महानुभावहरूले छलफल गर्न चाहनु भएको विषयबारे २०७७ साल माघ २८ गते बुधबार सम्म कम्पनी सचिव मार्फत सञ्चालक समितिको अध्यक्ष ज्यूलाई लिखित जानकारी दिनुपर्नेछ । त्यस्तो विषय सञ्चालक समितिको अध्यक्ष ज्यूलाई उचित लागेमा मात्र छलफलको लागि समावेश गरिनेछ ।
८. शेयरधनीहरूले व्यक्त गरेका मन्तव्य वा प्रश्नहरूको सम्बन्धमा सभाका सभापति आफैंले वा सभाका सभापतिबाट आदेश पाएका व्यक्तिबाट उत्तर दिइनेछ ।
९. सभामा भाग लिने प्रत्येक शेयरधनी महानुभावले सभा हुने स्थानमा उपस्थित भई त्यहाँ रहेको हाजिरी पुस्तिकामा दस्तखत गर्नु पर्नेछ । हाजिरी पुस्तिका दिनको २:३० बजेदेखि खुल्ला रहनेछ ।
१०. वार्षिक प्रतिवेदन यस कम्पनीको वेबसाइट www.citizenlifefenepal.com मा उपलब्ध हुने व्यहोरा जानकारी गराइन्छ ।
११. लेखापरीक्षकको प्रतिवेदन सहितको कम्पनीको वार्षिक आर्थिक विवरण, सञ्चालक समितिको प्रतिवेदन लगायतका कागजातहरू कम्पनीको रजिस्टर्ड कार्यालय, टेकु काठमाडौँमा कार्यालय समय भित्र निरीक्षण गर्न तथा त्यसको प्रतिलिपि माग गरेमा प्रतिलिपि दिने व्यवस्था मिलाइएको छ ।
१२. सभा सम्बन्धी अन्य काम कारवाही कम्पनी ऐन २०६३ बमोजिम हुनेछ ।

श्री सञ्चालक समिति
सिटिजन लाइफ इन्स्योरेन्स कम्पनी लिमिटेड,
टेकु, काठमाडौं ।

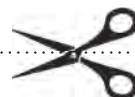
विषय : प्रतिनिधि (प्रोक्सी) नियुक्त गरेको बारे ।

..... जिल्ला उप/म.न.पा/न.पा./गा.पा. वडा नं.
..... बस्ने म/हामीले त्यस कम्पनीको
शेयरधनीको हैसियतले २०७७ साल फाल्गुण २ गते आइतबारका दिन हुने तेश्रो वार्षिक साधारण सभामा म/हामी
स्वयम् उपस्थित भई छलफल तथा निर्णयमा सहभागी हुन नसक्ने भएकोले उक्त सभामा मेरो/हाम्रो तर्फबाट भाग
लिन तथा मतदान गर्नका लागि जिल्ला
उप/म.न.पा/न.पा./गा.पा. वडा नं. बस्ने श्री
लाई मेरो/हाम्रो प्रतिनिधि नियुक्त गरी पठाएको छु/पठाएका छौं ।

प्रतिनिधि नियुक्त भएको व्यक्तिको हस्ताक्षरको नमुना :

मिति : निवेदक :
दस्तखत :
नाम :
ठेगाना :
शेयरधनी प्रमाणपत्र नं. :
शेयर संख्या :

(प्रतिनिधि नियुक्ति सम्बन्धी निवेदन साधारणसभा हुनुभन्दा कम्तीमा ४८ घण्टा अगावै कम्पनीको केन्द्रीय कार्यालय
टेकु, काठमाडौंमा पेश गरी सक्नु पर्नेछ ।)



सिटिजन लाइफ इन्स्योरेन्स कम्पनी लिमिटेड

टेकु, काठमाडौं

प्रवेश पत्र

सिटिजन लाइफ इन्स्योरेन्स कम्पनी लिमिटेडको २०७७ साल फाल्गुण २ गते आइतबारका दिन हुने तेश्रो वार्षिक
साधारण सभामा उपस्थित हुन जारी गरिएको प्रवेश पत्र:

शेयरधनीको नाम :

शेयर प्रमाणपत्र नं. :

कुल शेयर संख्या :

शेयरधनीको दस्तखत :

कम्पनी सचिव

द्रष्टव्य :

खाली स्थान शेयरधनी आफैले भर्नु हुन र सभाकक्षमा प्रवेश गर्न यो प्रवेशपत्र अनिवार्य रूपमा लिई आउनु हुन अनुरोध
छ ।

सिटिजन लाइफ इन्स्योरेन्स कम्पनी लिमिटेडको
तेश्रो वार्षिक साधारण सभामा सञ्चालक समितिका अध्यक्ष
श्री प्रदीपजङ्ग पाण्डे ज्यूबाट प्रस्तुत मन्तव्य

आदरणीय शेयरधनी महानुभावहरु,

यस सिटिजन लाइफ इन्स्योरेन्स कम्पनी लिमिटेडको तेश्रो वार्षिक साधारण सभामा उपस्थित हुनु भएका समस्त शेयरधनी तथा आमन्त्रित महानुभावहरुमा सर्वप्रथम कम्पनीको तर्फबाट हार्दिक स्वागत तथा अभिवादन गर्दछु। विश्वव्यापी रुपमा भईरहेको आर्थिक मन्दी र देशभित्रको राजनैतिक अवस्था, आर्थिक उतारचढावका बाबजुद यस कम्पनीले अवलम्बन गरिआएको व्यवसायिक रणनीति, संस्थागत सुशासन, पारदर्शिता तथा कम्पनीले प्रदान गरिरहेको उच्चस्तरको ग्राहकमुखी प्राविधिक सेवाको कारोबार शुभारम्भ गरेको छोटो अवधिमा नै कम्पनीले हासिल गरेको उपलब्धी उत्साहजनक रहेको व्यहोरा यस सभामा जानकारी गराउन पाउँदा म गौरवान्वित भएको छु।

समीक्षा अवधिमा कुल बीमाशुल्क आम्दानीमा २१२%, जगेडा तथा कोषमा १२७%, खुद नाफामा ५३%, एवं जीवन बीमाकोषमा ३८७% को वृद्धि हासिल गर्न कम्पनी सफल भएको छ। साथै, विश्वव्यापी रुपमा फैलिएको कोरोना भाइरस तथा सो का कारण भएको बन्दाबन्दी (Lockdown) का बाबजुद आर्थिक २०७६/०७७ मा अघिल्लो वर्षको तुलनामा कुल बीमाशुल्क आम्दानीमा ६८%, खुद नाफामा २५%, एवं जीवन बीमाकोषमा ९४% को वृद्धि हासिल गर्न सफल हुनुले यस कम्पनीको व्यवसायिक स्थिती एवं वित्तीय अवस्था उत्साहजनक रहेको प्रमाणित गरेको छ।

यस कम्पनीमा अवलम्बन गरिएको कुशल व्यवसायिक नीति, संस्थागत सुशासनको सफल कार्यन्वयन तथा कम्पनीमा कार्यरत दक्ष व्यवस्थापन समूहको कुशल कार्यदक्षताले नै उल्लेखित सफलता प्राप्त गर्नुका साथै जीवन बीमाको व्यवसायिक मूल्य एवं मान्यता अन्तर्गत रही यस कम्पनी सर्वसाधारण सेवाग्राही बीच आफ्नो छुट्टै पहिचान स्थापित गर्न सफल भएको छ। यसका साथै कम्पनीमा कार्यरत मानव संसाधनको वृत्ति विकास, जीवन बीमा व्यवसायका मेरुदण्ड बीमा अभिकर्ताको वृत्ति विकास एवं संस्थागत सुशासन कायम गर्दै जीवन बीमाको क्षेत्रमा आफ्नो विशेष पहिचान कायम राखी मुलुकको आर्थिक उन्नतिमा कम्पनीको तर्फबाट योगदान दिदै भविष्यमा समेत जीवन बीमाका थप नवीनतम योजनाहरु प्रचलनमा ल्याई जीवन बीमाको पहुँच नेपाल राज्यभर पुर्याउन कम्पनीको सञ्चालक समिति जिम्मेवार भई पहल गर्ने प्रतिवद्धता जाहेर गर्दछु।

अन्तमा, कम्पनी ऐन, २०६३ को दफा १०९ बमोजिम तयार गरिएको आर्थिक वर्ष २०७५/०७६ को वित्तीय विवरणहरु सहितको सञ्चालक समितिको प्रतिवेदन यस सभाबाट अनुमोदन हुने विश्वासका साथ म हाम्रा सम्पूर्ण ग्राहकवर्ग, बीमा समिति तथा अन्य नियमकारी निकायहरु, शेयरधनी महानुभावहरु, सञ्चालकवर्ग, व्यवस्थापन समूह, कर्मचारी, अभिकर्ता, पत्रकार एवं शुभ चिन्तकहरु समेतले यस कम्पनीलाई प्रदान गर्नुभएको सेवा तथा प्रत्यक्ष अप्रत्यक्ष सहयोगप्रति कृतज्ञता व्यक्त गर्दै भविष्यमा समेत सर सल्लाह, सुझाव तथा सहयोग अविच्छिन्न रुपमा पाउने अपेक्षा गर्दछु।

धन्यवाद।

प्रदीपजङ्ग पाण्डे

अध्यक्ष

सिटिजन लाइफ इन्स्योरेन्स कम्पनी लिमिटेडको तेश्रो वार्षिक साधारण सभामा प्रस्तुत सञ्चालक समितिको प्रतिवेदन

आदरणीय शेयरधनी महानुभावहरु,

सिटिजन लाइफ इन्स्योरेन्स कम्पनी लिमिटेडको यस तेश्रो वार्षिक साधारण सभामा उपस्थित शेयरधनी तथा आमन्त्रित महानुभावहरुलाई सञ्चालक समितिको तर्फबाट हार्दिक स्वागत अभिवादन व्यक्त गर्दछौं । यस कम्पनीले विधिवत रुपमा आफ्नो व्यवसायिक कारोबार शुभारम्भ गरेको दिन देखि आ.व. २०७५/०७६ को अन्त सम्म करिब १ वर्ष ९ महिनाको अवधिमा उल्लेखनीय सफलता हासिल गर्न सफल भएकोमा हार्दिक धन्यवाद तथा बधाई ज्ञापन गर्दै आउँदा दिनहरुमा समेत यहाँहरुबाट यस्तै सहयोग, सद्भाव एवं अमूल्य सल्लाह तथा सुझाव प्राप्त हुने अपेक्षा राख्दछौं । कम्पनी ऐन, २०६३ को दफा १०९ बमोजिम तयार गरिएको आर्थिक वर्ष २०७५/०७६ को वित्तीय विवरणहरु सहितको वार्षिक प्रतिवेदन अनुमोदनको लागि यहाँहरु समक्ष प्रस्तुत गरेका छौं, जसलाई यहाँहरुको समर्थनले पूर्णता पाउने विश्वास लिएका छौं ।

१. विगत वर्षको कारोबारको सिंहावलोकन :

कम्पनीले समीक्षा वर्षमा गरेको कारोबारको वित्तीय भलक देहाय बमोजिम रहेको व्यहोरा जानकारी गराउँदछौं ।

रु. हजारमा

विवरण	आ.व. २०७५/०७६	आ.व. २०७४/०७५	फरक	
			रकम	प्रतिशत
जीवन बीमाशुल्क	१,१२५,४६४	३६०,५९५	७६४,८६९	२१२
प्रथम वर्षको बीमाशुल्क	१,०७९,५५४	४०२,०५१	६७७,५०३	१६९
नवीकरण बीमाशुल्क	८५,४३०	-	८५,४३०	-
न्यून: पुनर्वीमा बीमाशुल्क	(३९,५२०)	(४१,४५६)	१,९३६	(५)
जीवन बीमा कोषबाट सारेको	११,९३७	(९,५७२)	२१,५०८	(२२५)
लगानी तथा अन्य आम्दानी	२६१,४२१	२१२,४६०	४८,९६१	२३
जम्मा आम्दानी (क)	१,३९८,८२२	५६३,४८४	८३५,३३८	१४८
बीमा दाबी भुक्तानी	३७,०८७	४,४६१	३२,६२७	७३१
अभिकर्ता कमिशन भुक्तानी	२००,३९७	३९,३९५	१६१,००२	४०९
स्वास्थ्य परीक्षण शुल्क	३,०५१	५३१	२,५२०	४७५
सेवा शुल्क	११,२५५	३,६०६	७,६४९	२१२
व्यवस्थापन खर्च	३४६,१६४	१२९,१७१	२१६,९९३	१६८
कर्मचारी बोनस व्यवस्था	१६,५६६	१३,२२५	३,३४१	२५
बीमा दाबी व्यवस्था	(२४२)	१,०४७	(१,२८८)	(१२३)
असमाप्त जोखिम वापत व्यवस्था	१०६,८५१	१५०,५२८	(४३,६७७)	(२९)
नोक्सानी वापत व्यवस्था	(४,८१४)	५,६१४	(१०,४२८)	(१८६)

जम्मा खर्च (ख)	७१६,३१५	३४७,५७६	३६८,७३९	१०६
बचत (क-ख)	६८२,५०७	२१५,९०८	४६६,५९९	२१६
आयकर (स्थगन कर समेत) आय/(खर्च)	७७,८५३	(५,३१३)	८३,१६६	(१,५६५)
जम्मा बचत	७६०,३६०	२१०,५९५	५४९,७६५	२६१
वासलातमा सारेको बचत	२३१,७५९	१०२,०१०	१२९,७४९	१२७
जीवन बीमा कोषमा सारेको बचत	५२८,६०२	१०८,५८५	४२०,०१६	३८७

२. राष्ट्रिय तथा अन्तराष्ट्रिय परिस्थितीबाट कम्पनीको कारोबारमा परेको असर :

विश्वव्यापी राजनैतिक, आर्थिक तथा सामाजिक आरोह अवरोह तथा विविध गतिविधिले विश्वका धेरै मुलुकका साथै नेपालमा पनि ती घटनाक्रमको प्रत्यक्ष तथा अप्रत्यक्ष प्रभाव पर्न गएको छ। साथै समय समयमा बैकिङ्ग तथा वित्तीय क्षेत्रमा आएका विभिन्न घटनाक्रमहरु, बैकिङ्ग क्षेत्रमा देखिएको अधिक/न्यून तरलताको स्थिति, देशमा भइरहेको न्यून आर्थिक गतिविधि, विकास बजेट खर्च हुन नसक्ने अवस्था, प्रत्यक्ष वैदेशिक लगानीको अभाव, उत्पादनशील क्षेत्रमा लगानी संकुचन आदि कारणले दीर्घकालीन लगानीका अवसर न्यून रहन गएको छ। अर्थतन्त्रको यस्तो परिस्थितीमा जीवन बीमाको आवश्यकता र औचित्यलाई आम जनतासमक्ष सुसूचित गर्ने कार्यमा कठिनाई उत्पन्न हुनसक्ने परिस्थिति हाम्रो सामु रही नै रहेको छ।

वैदेशिक रोजगारबाट प्राप्त विप्रेषणले देशको अर्थतन्त्रमा महत्वपूर्ण योगदान पुगेको तथ्य हाम्रो अगाडि टड्कारो रुपमा देखिई रहेकोमा हाल देश तथा विदेशका वैदेशिक रोजगार सम्बन्धी नीति नियममा भएका परिवर्तन तथा विश्वव्यापी रुपमा फैलिएको कोरोना भाइरस महामारीका कारण वैदेशिक रोजगारीको अवस्थामा अघिल्लो वर्षहरुको तुलनामा कमी हुँदै गइरहेकोले विप्रेषण प्राप्तिको मात्रा समेत कम हुने देखिन्छ जसबाट बीमा क्षेत्रमा पनि प्रभाव पर्नसक्छ।

३. प्रतिवेदन तयार भएको मिति सम्म चालु वर्षको उपलब्धि र भविष्यमा गर्नु पर्ने कुराको सम्बन्धमा सञ्चालक समितिको धारणा :

आ.व. २०७६/०७७ तथा चालु आ.व. २०७७/०७८ को प्रथम त्रैमासिक (आश्विन मसान्त) को प्रमुख आर्थिक सुचाङ्कहरु निम्न बमोजिम रहेको छ :

रु. हजारमा

विवरण	२०७६ आषाढ मसान्त	२०७७ आषाढ मसान्त*	२०७७ आश्विन मसान्त*
बीमालेख संख्या	९९,२७६	१२४,६८२	१३०,४४६
जीवन बीमाशुल्क	१,१६४,९८४	१,९६०,४६४	६२०,८१६
लगानी, कर्जा तथा अन्यबाट आय	२६१,४२१	३३५,६२२	१०६,७७०
कुल लगानी तथा कर्जा	२,७२८,३७०	३,९७३,३०१	४,५१०,९७१
व्यवस्थापन खर्च	३४६,१६४	४६६,८६३	१०९,५१५
खुद मुनाफा	१५३,९०६	१९१,८९३	६१,१५८

*लेखापरीक्षण नभएको

माथि उल्लेखित सूचाङ्कहरू बमोजिम विश्वव्यापी रूपमा फैलिएको कोरोना भाइरस तथा सो का कारण भएको बन्दाबन्दी (Lockdown) का बाबजुद यस कम्पनीको व्यवसायिक स्थिती एवं वित्तीय अवस्था उत्साहजनक रहेको व्यहोरा सहर्ष जानकारी गराउन चाहन्छौं ।

यस कम्पनीले भविष्यमा गर्ने लक्ष्य लिएका काम कारोबारहरू देहाय बमोजिम रहेका छन्:

- (क) **मानव संसाधन विकास :** जीवन बीमा व्यवसायमा दक्ष जनशक्तिको अभाव खड्किरहेको अवस्थामा यस कम्पनीमा कार्यरत कर्मचारीहरूलाई आन्तरिक तथा बाह्य तालिम प्रदान गरी सापेक्षिक रूपमा दक्ष बनाउने नीति अङ्गीकार गरिएको छ । जस अन्तर्गत कर्मचारीहरूलाई जीवन बीमा व्यवसायसंग सम्बन्धित विषयमा स्वदेशी तथा विदेशी तालिम प्रदायक संस्थाहरूसँगको सहकार्यमा बजार व्यवस्थापन, विक्री कला, जोखिमाङ्कन लगायतका क्षेत्रसँग सम्बन्धित विषयमा कार्य सम्पादन क्षमता एवं दक्षता अभिवृद्धि गराउने तालिमहरूमा सहभागी गराई आएका छौं । यसै गरी जोखिमाङ्कन, कर्मचारी प्रशासन, वित्त व्यवस्थापन, नेतृत्व विकास, संस्थागत सुशासन तथा कम्पनीको व्यवसाय वृद्धि गर्न आवश्यक आन्तरिक तालिमहरू दिने क्रम निरन्तर भइरहेको छ साथै आगामी दिनमा समेत यस किसिमको कार्यलाई निरन्तरता दिइनेछ ।
- (ख) **शाखा कार्यालय विस्तार :** यस कम्पनीले देशभर जीवन बीमा सेवाको पहुँच पुऱ्याउने उद्देश्य अनुरूप क्षेत्रीय अवधारणा अवलम्बन गरी समीक्षा अवधिमा ४ वटा क्षेत्रीय कार्यालय र सो अर्न्तगत ८४ वटा शाखा/उपशाखा/एजेन्सी कार्यालय स्थापना गरी स्थानीय स्तरबाटै जीवन बीमा सेवा प्रदान गरिरहेको छ । कम्पनीको शाखा सञ्जाल विस्तार गर्दै जाने क्रममा आ.व. २०७६/०७७ मा थप २८ शाखा/उपशाखा कार्यालय स्थापना गरिएको छ भने चालु आ.व. २०७७/०७८ मा थप २० स्थानमा नयाँ शाखा/उपशाखा कार्यालय स्थापना गरी कम्पनीले आफ्नो कार्यालय संख्या १३३ पुऱ्याई नेपाल राज्यभर हिमाल देखि तराई सम्म मेची देखि महाकाली सम्म आधुनिक प्रविधिको प्रयोग गरी जीवन बीमा सेवा प्रदान गर्ने लक्ष्य लिएको छ ।
- (ग) **बीमा अभिकर्ता तालिम एवं वृत्ति विकास :** देशमा विद्यमान जीवन बीमा सम्बन्धी जनचेतनाको कमीका बाबजुद यस कम्पनीको व्यवसायलाई अघि बढाउन जीवन बीमा अभिकर्ताबाट व्यापक सहयोग पुगेकै छ । कम्पनीले आफ्नो व्यवसायिक लक्ष्य प्राप्त गर्न बढी भन्दा बढी बीमा अभिकर्ताहरू उत्पादन गर्न अभिकर्ताहरूलाई समयसापेक्ष रूपमा बीमा व्यवसायको वृद्धिका लागि नियामक निकायको निर्देशन बमोजिम शुरुमा १९ घण्टा (३ दिन) को प्रभावकारी तालिम दिई आएको छ भने अभिकर्ताहरूलाई समयानुकुल स्तरोन्नति गराउने उद्देश्यले जीवन बीमा व्यवसायमा निरन्तर संलग्न रहेका दक्ष कर्मचारीहरूको माध्यमबाट क्षेत्रीय, शाखा एवं उपशाखा कार्यालय स्तरमा निरन्तर रूपमा जीवन बीमा व्यवसायको विकासका लागि तालिम उपलब्ध गराई अभिकर्ताहरूको वृत्ति विकास गराउन, जनमानसमा बीमा प्रतिको जागरण गराउन तथा नयाँ व्यक्तिहरूलाई अभिकर्ताको रूपमा अघि बढ्न प्रेरित गरिआएको छ । साथै कम्पनीका क्षेत्रीय एवं शाखा कार्यालयहरूमा निरन्तर रूपमा कम्पनीका प्रमुख कार्यकारी अधिकृत, प्रमुख बजार व्यवस्थापन अधिकृत एवं प्रमुख व्यवसाय अधिकृतहरूको समेत सहभागीतामा कम्पनीको

व्यवसाय वृद्धि गर्ने एवं अभिकर्ता तथा जनमानसमा जीवन बीमाको महत्वको सम्बन्धमा सचेतना अभिवृद्धिको लागि कार्यशाला, सेमिनार, व्यक्तिगत भेटघाट कार्यक्रम गरिआएका छौं ।

(घ) **संस्थागत सुशासन :** कुनै पनि संस्था बलियो हुनुमा सो संस्थाको दैनिक क्रियाकलापमा संस्थागत सुशासनको अत्यन्त ठूलो भूमिका हुन्छ । हामी सञ्चालक समितिका सदस्यहरु यसप्रति सदा सजग र सचेत छौं । बीमा समितिबाट समय समयमा जारी भएका निर्देशनहरु, बीमा ऐन, २०४९, बीमा नियमावली, २०४९, बीमको संस्थागत सुशासन सम्बन्धी निर्देशिका, २०७३, कम्पनी ऐन, २०६३ तथा धितोपत्र ऐन, २०६३ मा भएका कानुनी व्यवस्थाहरुको पूर्ण रुपमा पालना गर्न कम्पनी हरबखत सचेत रहेको छ ।

(ङ) **कम्पनीको उन्नतिको लागि भविष्यका योजनाका सम्बन्धमा सञ्चालक समितिको धारणा देहाय बमोजिम रहेको छ :**

- कम्पनीको कारोबार तथा सेवालाई नेपाल राज्यभर व्यापक रुपमा विस्तार गर्ने पहल गर्ने ।
- कम्पनीको व्यवसाय वृद्धिका लागि अभिकर्ताहरुको भूमिका महत्वपूर्ण हुने हुँदा व्यवसायिक अभिकर्ताहरुको उत्पादन गर्ने जसका लागि अनुभवी प्रशिक्षकहरुबाट कम्पनीको सेवाका सम्बन्धमा निरन्तर रुपमा तालिम, भेला, गोष्ठी, सेमिनार जस्ता कार्यक्रमहरु सञ्चालन गरी कम्पनीले प्रचलनमा ल्याएका बीमा योजनाहरुका सम्बन्धमा स्पष्ट जानकारी दिई आधुनिक स्तरको प्रविधियुक्त व्यवसायिक बीमा सेवा उपलब्ध गराउने ।
- कम्पनीको ग्राहक केन्द्रित सेवालाई थप उत्कृष्ट बनाउन दक्ष जनशक्तिको पूर्तिका लागि कर्मचारीहरुलाई स्वदेश तथा विदेशमा जीवन बीमासँग सम्बद्ध विभिन्न कार्यशाला, तालिममा सहभागी गराउने ।
- जीवन बीमा व्यवसायको लागि आधुनिक प्रविधियुक्त सुलभ सेवा उपलब्ध बनाउने ।
- जीवन बीमाको क्षेत्रमा अग्रणी भूमिका निर्वाह गरी बीमा व्यवसायबाट बीमित तथा लगानीकर्ता शेयरधनीहरुलाई अधिकतम प्रतिफल दिन प्रयास गर्ने ।

४. **कम्पनीको औद्योगिक एवं व्यवसायिक सम्बन्ध:**

यस कम्पनीले आफ्नो सेवा विस्तार गर्ने क्रममा कम्पनीका बीमित, अभिकर्ता, कर्मचारी, ब्राण्ड एम्बेसडर महजोडी, पुनर्बीमा कम्पनी, नियमन निकाय श्री बीमा समिति, नेपाल धितोपत्र बोर्ड, कम्पनी रजिष्ट्रारको कार्यालय, नेपाल स्टक एक्सचेन्ज लिमिटेड, विभिन्न बैंक तथा वित्तीय संस्थाहरु एवं कम्पनीको व्यवसायिक सम्बन्ध रहेका अन्य सरोकारवाला संघ-संस्थाहरुसँग सुमधुर सम्बन्ध कायम राखिआएको छ । कम्पनीले आफ्नो सेवालाई नेपाल राज्यभर विस्तार गर्दै लगेरहेको परिप्रेक्षमा समाजका सबै तहका औद्योगिक व्यवसायीहरुसँग सौहार्दपूर्ण औद्योगिक तथा व्यवसायिक सम्बन्ध कायम राख्नुका साथै भविष्यमा समेत सो सम्बन्ध सुमधुर रहनेछ भन्ने अपेक्षा गरेका छौं ।

५. **सञ्चालक समितिमा भएको हेरफेर र सोको कारण :**

कम्पनीको प्रथम वार्षिक साधारण सभाबाट नियुक्त सञ्चालक श्री अनोज रिमाल ज्यूको राजिनामाका कारण रिक्त रहेको सञ्चालक पदमा मिति २०७६/०६/२९ मा सम्पन्न दोश्रो वार्षिक साधारण सभाबाट सञ्चालक समितिको बाँकी कार्यकालका लागि संस्थापक कम्पनी

श्री शिखर इन्स्योरेन्स कम्पनी लिमिटेडको तर्फबाट श्री दिप प्रकाश पाण्डे ज्यू सञ्चालक पदमा निर्विरोध निर्वाचित हुनु भएको व्यहोरा जानकारी गराउँदछौं ।

६. कारोबारलाई असर पार्ने मुख्य कुराहरु :

जीवन बीमा कम्पनीमा बीमितहरुको जोखिम व्यहोनुका साथै बीमितहरुबाट प्राप्त हुने बीमाशुल्क रकमलाई यथाशक्य उच्च प्रतिफल प्राप्त हुने क्षेत्रमा लगानी गरी बीमितहरुलाई उच्च प्रतिफल दिने लक्ष्य लिइएको हुन्छ । सोको लागि समय समयमा बैंकिङ्ग क्षेत्रमा तरलतामा देखिएको अस्थिरताले गर्दा बीमा कम्पनीले प्राप्त गर्ने प्रतिफल (ब्याज) मा स्थिरता नहुने, देशको राजनैतिक अवस्था, बजार मूल्य वृद्धि, औद्योगिक विकासमा कमी, लगानी गर्ने क्षेत्रको कमी, जीवन बीमा कम्पनीहरुको संख्यामा वृद्धि भई अस्वस्थ प्रतिस्पर्धा तथा नियमनकारी निकायले समय समयमा जारी गर्ने निर्देशनहरुले कम्पनीको कारोबारलाई सकारात्मक/नकारात्मक दुवै खाले असर पार्न सक्ने देखिन्छ ।

७. लेखापरीक्षण प्रतिवेदनमा कुनै कैफियत उल्लेख भएको भए सो उपर सञ्चालक समितिको प्रतिक्रिया :

लेखापरीक्षण प्रतिवेदनमा सारभूत कैफियत उल्लेख नभएको शेयरधनी महानुभावहरुमा जानकारीको लागि अनुरोध गर्दछौं ।

८. लाभांश बाँडफाँड गर्न सिफारिस गरिएको रकम :

समीक्षा अवधिमा लाभांश बाँडफाँड गर्न सिफारिस नगरिएको व्यहोरा जानकारी गराउँदछौं ।

९. शेयर जफत सम्बन्धी विवरण :

समीक्षा वर्षमा कम्पनीले कुनै शेयर जफत नगरेको व्यहोरा जानकारी गराउँदछौं ।

१०. विगत आर्थिक वर्षमा कम्पनी र सहायक कम्पनीको कारोबारको प्रगति र सो आर्थिक वर्षको अन्त्यमा रहेको स्थितिको पुनरावलोकन :

यस कम्पनीको कुनै सहायक कम्पनी नरहेको व्यहोरा जानकारी गराउँदछौं ।

११. कम्पनी तथा सहायक कम्पनीले आर्थिक वर्षमा सम्पन्न गरेको प्रमुख कारोबारहरु र सो अवधिमा कम्पनीको कारोबारमा आएको कुनै महत्वपूर्ण परिवर्तन :

कम्पनीको कुनै सहायक कम्पनी नरहेकोले उपरोक्तानुसारको कुनै कारोबार नरहेको व्यहोरा जानकारी गराउँदछौं ।

१२. विगत आर्थिक वर्षमा कम्पनीको आधारभूत शेयरधनीहरुले कम्पनीलाई उपलब्ध गराएको जानकारी :

कम्पनीलाई आधारभूत शेयरधनीहरुबाट कुनै जानकारी प्राप्त नभएको व्यहोरा अवगत गराउँदछौं ।

१३. विगत आर्थिक वर्षमा कम्पनीका सञ्चालक तथा पदाधिकारीहरुले लिएको शेयरको स्वामित्वको विवरण र कम्पनीको शेयर कारोबारमा निजहरु संलग्न रहेको भए सो सम्बन्धमा निजहरुबाट कम्पनीले प्राप्त गरेको जानकारी :

प्रचलित ऐन, नियम तथा नियमकारी निकायको शेयर पूँजी सम्बन्धी निर्देशनको अधिनमा रही श्री कम्पनी रजिष्ट्रारको कार्यालयबाट मिति २०७४/०६/३० मा कायम भएको शेयर लगतमा समीक्षा अवधिमा कुनै परिवर्तन नभएको तथा कम्पनीका पदाधिकारीहरुले शेयर स्वामित्व ग्रहण नगरेको व्यहोरा जानकारी गराउँदछौं । यसका साथै अन्य कुनै किसिमले कम्पनीको शेयर कारोबारमा कुनै पनि सञ्चालक संलग्न नहुनु भएको व्यहोरा जानकारी गराउँदछौं ।

१४. विगत आर्थिक वर्षमा कम्पनीसँग सम्बन्धित सम्झौताहरुमा कुनै सञ्चालक तथा निजको नजिकको नातेदारको व्यक्तिगत स्वार्थको बारेमा उपलब्ध गराइएको जानकारीको व्यहोरा :

विगत आर्थिक वर्षमा कम्पनीका सञ्चालक तथा निजको नजिकको नातेदारहरुसँग कम्पनीसँग सम्बन्धित कुनै पनि सम्झौताहरुमा स्वार्थ नरहेको व्यहोरा अवगत गराउँदछौं ।

१५. कम्पनीले आफ्नो शेयर आफैले खरिद गरेको भए त्यसरी आफ्नो शेयर खरिद गर्नुको कारण, त्यस्तो शेयरको संख्या र अंकित मूल्य तथा त्यसरी शेयर खरिद गरे वापत कम्पनीले भुक्तानी गरेको रकम :

कम्पनीले आफ्नो शेयर आफैले खरिद नगरेको व्यहोरा जानकारी गराउँदछौं ।

१६. आन्तरिक नियन्त्रण प्रणाली भए वा नभएको र भएको भए सोको विस्तृत विवरण :

कम्पनीको आन्तरिक नियन्त्रण प्रणालीलाई प्रभावकारी बनाउन सञ्चालक समितिका सदस्यको संयोजकत्वमा प्रमुख कार्यकारी अधिकृत तथा सम्बन्धित विभागीय प्रमुख सदस्य रहने गरी लगानी, जोखिम व्यवस्थापन तथा वित्तीय स्वस्थता (सोल्वेन्सी) समिति, दावी भुक्तानी तथा पुनर्बीमा समिति, मानव संसाधन समिति, सम्पत्ति शुद्धिकरण निवारण समिति, बजार व्यवस्थापन समिति गरी ५ वटा समितिहरु गठन गरिएको छ । यसै गरी गैह्र कार्यकारी सञ्चालकको संयोजकत्वमा ४ सदस्य रहेको लेखापरीक्षण समिति गठन गरिएको छ । लेखापरीक्षण समितिलाई प्रतिवेदन पेश गर्ने गरी आन्तरिक लेखापरीक्षक (बाह्य) नियुक्त गरिएको छ । प्रमुख कार्यकारी अधिकृतको संयोजकत्वमा संस्थागत सुशासन इकाइ गठन गरिएको छ । कम्पनीको नीति नियमको परिपालना तथा आन्तरिक लेखापरीक्षण सम्बन्धी कार्य गर्नुका साथै आन्तरिक नियन्त्रण प्रणाली सुदृढ बनाउन कम्पनीमा लागू गर्नुपर्ने नीति नियमहरु समय सापेक्ष रुपमा तयार गर्ने एवं परिमार्जन गरी कार्यान्वयनमा ल्याउन र कम्पनीको कारोबारलाई पारदर्शी बनाई जनमानस समक्ष पुर्‍याउन आवश्यक कार्यहरु भईरहेको छ ।

१७. विगत आर्थिक वर्षको कुल व्यवस्थापन खर्चको विवरण :

विगत आर्थिक वर्षको कुल व्यवस्थापन खर्चको विवरण देहाय बमोजिम रहेको छ ।

क्र.सं.	विवरण	रकम (रु.)
१	कर्मचारी खर्च	१२,७४,५८,९९३.००
२	अन्य व्यवस्थापन खर्च	२३,१९,९६,४१३.००
जम्मा		३५,९४,५५,४०६.००

लेखापरीक्षण समितिका सदस्यहरुको नामावली, निजहरुले प्राप्त गरेको पारिश्रमिक, भत्ता तथा सुविधा, सो समितिले गरेको काम कारवाहीको विवरण र सो समितिले कुनै सुझाव दिएको भए सोको विवरण :

लेखापरीक्षण समितिका सदस्यहरुको नामावली निम्नानुसार रहेको छ ।

१	श्री मनोज कार्की	संयोजक
२	श्री सुमित कुमार अग्रवाल	सदस्य
३	श्री इन्द्र प्रसाद कर्माचार्य	सदस्य
४	श्री दशरथ मणी खड्का	सदस्य सचिव

लेखापरीक्षण समितिका सदस्यहरुलाई आ.व. २०७५/०७६ मा बैठक भत्ता वापत रु.१,०५,०००.०० (एक लाख पाँच हजार रुपैया मात्र) भुक्तानी गरिएको छ ।

लेखापरीक्षण समितिले कम्पनी ऐन तथा बीमा समितिले जारी गरेको निर्देशनको अधिनमा रही कम्पनीको आन्तरिक एवं बाह्य लेखापरीक्षकले लेखापरीक्षणका सन्दर्भमा देखाएका कैफियत एवं सुझावहरूको अध्ययन एवं समीक्षा गर्ने, नियमनकारी निकायहरूबाट दिइएका निर्देशनहरूको परिपालना गराउने र आवश्यकानुसार कम्पनीको आन्तरिक नियन्त्रण प्रणालीमा सुधार ल्याउन राय सहित सञ्चालक समिति समक्ष प्रतिवेदन प्रस्तुत गरी आएको छ ।

१९. सञ्चालक, प्रबन्ध सञ्चालक, कार्यकारी प्रमुख तथा पदाधिकारीहरूलाई भुक्तानी गरिएको पारिश्रमिक, भत्ता तथा सुविधाको रकम :

सञ्चालक, प्रबन्ध सञ्चालक, कार्यकारी प्रमुख तथा पदाधिकारीहरूलाई भुक्तानी गरिएको पारिश्रमिक, भत्ता तथा सुविधाको रकम निम्नानुसार रहेको छ :

क्र. सं.	विवरण	भुक्तानी रकम
१	सञ्चालक समितिको बैठक भत्ता	रु. ५,०८,०००.००
२	प्रमुख कार्यकारी अधिकृतलाई भुक्तानी गरेको तलब भत्ता	रु. ७१,९३,६१०.००
३	अन्य प्रबन्धक तथा व्यवस्थापनका पदाधिकारीहरूलाई भुक्तानी गरेको तलब भत्ता	रु. ३,४८,०३,६९५.००

माथि उल्लेखित बाहेक प्रमुख कार्यकारी अधिकृतलाई सवारी साधन सुविधा प्रदान गरिएको छ । प्रमुख कार्यकारी अधिकृतलाई प्रदान गरिएको तलब भत्ता तथा अन्य सुविधा सम्बन्धमा श्री बीमा समितिबाट जारी बीमकको कार्यकारी प्रमुखको तलब, भत्ता तथा अन्य सुविधा सम्बन्धी मार्गदर्शन, २०७४ मा भएको व्यवस्था बमोजिमको ढाँचामा निम्नानुसार प्रस्तुत गरेका छौं ।

क्र.सं.	विवरण	यस आ.व. को	गत आ.व. को
(क)	निश्चित वार्षिक तलब तथा भत्ताहरू	रु. ७१,५०,०००	रु. ३३,१८,३३३
(ख)	कार्यसम्पादनमा आधारित पारिश्रमिक		
	१. कर्मचारी बोनस	-	-
	२. प्रचलित व्यवस्था अनुसारको सुविधा	-	-
	३. प्रोत्साहन सुविधा (इन्सेन्टिभ)	-	-
(ग)	बीमा सम्बन्धी सुविधाहरू		
	१. कार्यकारी प्रमुखको सावधिक जीवन बीमा	-	-
	२. कार्यकारी प्रमुखको दुर्घटना बीमा	३५,३६०	-
	३. कार्यकारी प्रमुख र निजको परिवारको स्वास्थ्य बीमा	८,२५०	-
(घ)	अन्य सुविधाहरू	-	-
कुल जम्मा		रु. ७१,९३,६१०	रु. ३३,१८,३३३

२०. सञ्चालक, प्रबन्ध सञ्चालक, कार्यकारी प्रमुख, कम्पनीका आधारभूत शेयरधनी वा निजको नजिकका नातेदार वा निज संलग्न रहेको फर्म, कम्पनी वा संगठित संस्थाले कम्पनीलाई कुनै रकम बुझाउन बाँकी भए सो कुरा :

सञ्चालक, प्रबन्ध सञ्चालक, कार्यकारी प्रमुख, कम्पनीका आधारभूत शेयरधनी वा निजको नजिकका नातेदार वा निज संलग्न रहेको फर्म, कम्पनी वा संगठित संस्थाले कम्पनीलाई कुनै रकम बुझाउन बाँकी नरहेको व्यहोरा जानकारी गराउँदछौं ।

२१. **शेयरधनीहरुले बुझिलिन बाँकी रहेको लाभांशको रकम :**
कम्पनीका शेयरधनीहरुले बुझिलिन बाँकी रहेको लाभांश नरहेको व्यहोरा जानकारी गराउँदछौं ।
२२. **दफा १४१ बमोजिम सम्पत्ति खरिद वा बिक्री गरेको कुराको विवरण :**
पछिल्लो आर्थिक वर्षको सम्पत्तिको मूल्यको १५ प्रतिशत भन्दा बढी मूल्यको सम्पत्ति खरिद नगरिएको व्यहोरा जानकारी गराउँदछौं ।
२३. **दफा १७५ बमोजिम सम्बद्ध कम्पनीबीच भएको कारोबारको विवरण :**
यस कम्पनीको सहायक कम्पनी नभएको र यो कम्पनी कुनै मुख्य कम्पनीको सहायक कम्पनी पनि नभएको हुँदा उपरोक्त दफामा उल्लेख भए बमोजिम कुनै कारोबार नभएको जानकारी गराउँदछौं ।
२४. **कम्पनी ऐन, २०६३ तथा प्रचलित कानून बमोजिम सञ्चालक समितिको प्रतिवेदनमा खुलाउनु पर्ने अन्य कुनै कुरा :**
कम्पनीले नेपाल राष्ट्र बैंक, वित्तीय जानकारी इकाइबाट जारी गरिएको सम्पत्ति शुद्धिकरण सम्बन्धी निर्देशन तथा नियामक निकाय बीमा समितिले जारी गरेको सम्पत्ति शुद्धिकरण सम्बन्धी निर्देशिकामा उल्लेखित प्रावधानहरुको पूर्ण रुपमा पालना गर्दै आएको छ । अभिकर्ता तथा बीमितहरुलाई सम्पत्ति शुद्धिकरणका बारेमा यथोचित जानकारी प्रदान गर्दै जीवन बीमाका माध्यमबाट हुनसक्ने सम्पत्ति शुद्धिकरणका प्रयासलाई रोक्नका लागि कम्पनीले आफ्ना कर्मचारीहरुलाई जोखिम व्यवस्थापनका मुलभूत विषयमा तालिम समेत प्रदान गरिआएको छ । साथै निर्देशन बमोजिम वित्तीय जानकारी इकाइ, नेपाल राष्ट्र बैंकमा तोकिएको समयमा विवरण जानकारी उपलब्ध गराई आएका छौं ।
२५. **कम्पनी निर्देशिका २०७२ को निर्देशन ८६ बमोजिमको उदघोषण :**
यस कम्पनीबाट कम्पनी ऐन, २०६३ को पूर्ण पालना भएको जानकारी गराउन चाहन्छौं ।

अन्त्यमा, यस कम्पनीको प्रगतिको लागि स्थापनाकाल देखि अविच्छिन्न रुपमा सहयोग, सद्भाव, अमूल्य सुझाव तथा मार्गदर्शन प्रदान गर्नु हुने सम्पूर्ण शेयरधनी महानुभावहरु, नियमन निकाय बीमा समिति, कम्पनी रजिष्ट्रारको कार्यालय तथा आदरणीय अभिकर्ता, ग्राहकवर्ग एवं सम्पूर्ण शुभचिन्तकहरु तथा सरोकारवालाहरु प्रति हामी कम्पनीको तर्फबाट हार्दिक कृतज्ञता सहित धन्यवाद ज्ञापन गर्दछौं । साथै यस कम्पनीलाई नयाँ उचाइमा पुऱ्याउन अथक परिश्रम गर्ने व्यवस्थापन तथा कर्मचारीहरुलाई विशेष धन्यवाद ज्ञापन गर्दछौं ।

धन्यवाद ।

मनोज कार्की
सञ्चालक

प्रदीपजङ्ग पाण्डे
अध्यक्ष

Independent Auditors' Report to the Shareholders' of Citizen Life Insurance Company Limited

Opinion

We have audited the accompanying financial statements of Citizen Life Insurance Company Limited, which comprise Statement of Financial Position as at Ashad 31, 2076 (16th July 2019), Statement of Profit or Loss, Statement of Other Comprehensive Income, Statement of Cash Flows and Statement of Changes in Equity for the year then ended, and a summary of significant accounting policies and explanatory information.

In our opinion, the accompanying financial statements read together with significant accounting policies and notes to the accounts forming part of the accounts present fairly, in all material respects, the financial position of the Company as on Ashad 31, 2076 (16th July 2019), its financial performance, changes in equity and cash flows for the year then ended in accordance with Nepal Financial Reporting Standards (NFRSs).

Basis for Opinion

We conducted our audit in accordance with Nepal Standards on Auditing (NSAs). Our responsibilities under those Standards are further described in the Auditors' Responsibilities for the Audit of the Financial Statements section of our report. We are independent of the Company in accordance with the ICAN's Handbook of Code of Ethics for Professional Accountants together with the ethical requirements that are relevant to our audit of the financial statements and we have fulfilled our other ethical responsibilities in accordance with these requirements and the ICAN's Handbook of Code of Ethics for Professional Accountants. We believe that the audit evidences we have obtained are sufficient and appropriate to provide a basis for our opinion.

Key Audit Matters

Key audit matters are those matters that in our professional judgment were of most significance in our audit of the financial statement of the current period. Based on the circumstances and facts of the audit and the Company, we report that there are no key audit matters to be communicated.

Other Information

The directors are responsible for the other information such as "Report of Board of Director's/Chairman's Statement" to be presented in the Annual Report and Accounts for FY 2075/76 (2018-19) of the Citizen Life Insurance Company Limited. Our opinion on the Financial Statements does not cover the other information and, accordingly, we do not express an audit opinion or, except as explicitly stated above, any form of assurance conclusion thereon. Our responsibility is to read the other information and, in doing so, consider whether, based on audit work done by us on financial statement, the information therein is materially misstated or inconsistent with the Financial Statements.

However, we have not received other information to be part of Annual Report, hence we are unable to report on other information.

Responsibilities of Management and Those Charged with Governance for the Financial Statements

Management is responsible for the preparation and fair presentation of these financial statements in accordance with Nepal Financial Reporting Standards (NFRS), and for such internal control as management determines is necessary to enable the preparation of financial statements that are free from material misstatements, whether due to fraud or error.



In preparing the financial statements, management is responsible for assessing the Company's ability to continue as a going concern, disclosing, as applicable, matters related to going concern and using the going concern basis of accounting unless management either intends to liquidate the Company or to cease operations, or has no realistic alternative but to do so.

Those charged with governance are responsible for overseeing the Company's financial reporting process.

Auditors' Responsibility for the Audit of the Financial Statements

Our objectives are to obtain reasonable assurance about whether the financial statements as a whole are free from material misstatement, whether due to fraud or error, and to issue an auditor's report that includes our opinion. Reasonable assurance is a high level of assurance, but is not a guarantee that an audit conducted in accordance with NSAs will always detect a material misstatement when it exists. Misstatements can arise from fraud or error and are considered material if, individually or in the aggregate, they could reasonably be expected to influence the economic decision of users taken on the basis of these financial statements.

As part of an audit in accordance with NSAs, we exercise professional judgment and maintain professional skepticism throughout the audit. We also:

- Identify and assess the risks of material misstatements of the financial statements, whether due to fraud or error, design and perform audit procedures responsive to those risks, and obtain audit evidence that is sufficient and appropriate to provide a basis for our opinion. The risk of not detecting a material misstatement resulting from fraud is higher than for one resulting from error, as fraud may involve collusion, forgery, intentional omissions, misrepresentations, or the override of internal control.
- Obtain an understanding of internal control relevant to the audit in order to design audit procedures that are appropriate in the circumstances, but not for the purpose of expressing an opinion on the effectiveness of the Company's internal control.
- Evaluate the appropriateness of accounting policies used and the reasonableness of accounting estimates and related disclosures made by Management.
- Conclude on the appropriateness of Management's use of the going concern basis of accounting and, based on the audit evidence obtained, whether a material uncertainty exists related to events or conditions that may cast significant doubt on the Company's ability to continue as a going concern. If we conclude that a material uncertainty exists, we are required to draw attention in our auditors' report to the related disclosures in the financial statements or, if such disclosures are inadequate, to modify our opinion. Our conclusions are based on the audit evidence obtained up to the date of auditors' report. However, future events or conditions may cause the company to cease to continue as a going concern.

We communicate with those charged with governance regarding, among other matters, the planned scope and timing of the audit and significant audit findings, including any significant deficiencies in internal control that we identify during our audit.

Report on Other Legal and Regulatory Requirements


On the basis of our examination, we further report that:

- i. We have obtained all the information and explanations, which to the best of our knowledge and belief were necessary for the purposes of our audit.
- ii. In our opinion, the financial statements have been prepared in accordance with the provision of Companies Act, 2063 and conform to the books of accounts of the Company.
- iii. The accounts and records of the Company have been maintained as required by law.



- iv. To the best of our information and according to the explanations given to us and from our examination of the books of accounts of the Company necessary for the purposes of the audit, we have not come across cases where the management group or any employees of the Company have acted contrary to legal provisions relating to accounts, or committed any misappropriation or caused loss or damage to the company.
- v. We have not come across any fraudulence in the accounts, so far as it appeared from our examination of the books of accounts.
- vi. To the best of our knowledge, Company has maintained Insurance Fund, and other mandatory reserves in line with directives issued by Insurance Board.
- vii. We did not obtain any information indicating engagement of the company in activities other than insurance business as approved/licensed by the Insurance Board.
- viii. We did not obtain any information indicating company's activities which is prejudicial to the interest of the insured.
- ix. The company has acted as per directives of Insurance Board.
- x. We did not obtain any information indicating issuance of insurance policy other than as approved by Insurance Board.
- xi. It appears that all the financial and other information/subject matters which is required to be informed to the shareholders as per prevalent laws has been provided to the shareholders.
- xii. To the best of our knowledge, the company is eligible and capable to bear its long term liabilities from the assets of the company.
- xiii. The internal control system implemented by the company is found to be effective.

Kathmandu
Date: 2077.07.28



C.S. Deo, FCA
Partner

For: Deoki Bijay & Co.
Chartered Accountants
UDIN 201120CA00318fY5q1



Citizen Life Insurance Company Limited
Statement of Financial Position
As at Ashad 31, 2076

<u>Particulars</u>	<u>Notes</u>	<u>FY 2075-76</u> <u>Rs.</u>	<u>FY 2074-75</u> <u>Rs.</u>
<u>Assets</u>			
Property Plant and Equipment	1	70,921,479	65,949,186
Intangible assets	2	3,645,003	3,889,084
Deferred Tax Asset	3	79,061,480	1,410,958
Financial Assets at amortized cost	4	2,632,404,924	2,008,150,877
Financial Assets at fair value through Comprehensive Income	5	59,735,544	41,015,156
Other Financial Assets	6	61,602,407	28,911,036
Other Assets	7	61,698,185	31,122,572
Cash and cash Equivalent	8	188,973,010	55,991,358
Total Assets		3,158,042,032	2,236,440,227
<u>Equity & Liabilities</u>			
Equity:			
Share capital	9	1,750,000,000	1,750,000,000
Catastrophic reserves	10.1	32,796,873	10,059,518
Retained Earning	10.2	222,564,431	96,209,885
Other Reserve	10.3	84,683,897	1,427,600
Total Equity		2,090,045,201	1,857,697,003
Liabilities:			
Insurance contract liabilities	11	893,023,628	269,731,190
Financial Liabilities	12	45,366,012	45,507,477
Insurance Payables	13	89,613,649	40,071,263
Other Liabilities	14	29,790,564	13,224,797
Current tax Liabilities	15	-	6,727,990
Provision	16	10,202,978	3,480,507
Total Liabilities		1,067,996,831	378,743,224
Total Liabilities and Equity		3,158,042,032	2,236,440,227

The notes to the financial statements as set out on schedules 01 to 37 form an integral part of these financial statements.

As per our attached
report of even date

Dip Bahadur B.C.
Chief Financial Officer

Poshak Raj Paudel
Chief Executive Officer

Pradeep Jung Pandey
Chairman

C.S. Deo, FCA
Partner
Deoki Bijay & Co.
Chartered Accountants

Dip Prakash Panday
Director

Manoj Karki
Director

Mahesh Swar
Director

Sumit Kumar Agrawal
Director

Indra Prasad Karmacharya
Independent Director

Kathmandu
Date: 2077/07/28

Citizen Life Insurance Company Limited
Statement of Profit or Loss
For the year ended Ashad 31, 2076

<u>Particulars</u>	<u>Notes</u>	<u>FY 2075-76</u> <u>Rs</u>	<u>FY 2074-75</u> <u>Rs</u>
Gross Premium	17.1	1,164,983,547	402,050,918
Premiums ceded to reinsurers	17.2	(39,519,536)	(41,455,680)
Net premiums		1,125,464,011	360,595,238
Fees and commission income	18	2,256,602	301,548
Investment income and other interest income	19	254,037,663	212,240,186
Income from Policy Loan	20	540,609	9,115
Net realised gains and losses	21	6,776,027	-
Other income	22	(2,425,804)	38,286
Other revenue		261,185,097	212,589,135
Total Revenue(A)		1,386,649,108	573,184,373
Gross Claims and Benefit paid	23.1	(50,494,383)	(6,158,103)
Claims ceded to reinsurers	23.2	13,407,065	1,697,431
Net Claim and Benefit Paid		(37,087,318)	(4,460,672)
Change in insurance contract liabilities	24	(623,274,194)	(269,731,190)
Net Service Charge	25	(11,254,641)	(3,605,952)
Policy Acquisition Cost	26	(203,447,665)	(39,925,558)
Finance costs	27	(3,037,983)	
Other operating and administrative expenses	28	(359,455,406)	(142,524,197)
Other expenses		(1,200,469,889)	(455,786,897)
Total benefits, claims and other expenses(B)		(1,237,557,207)	(460,247,569)
Profit before tax (A-B)		149,091,901	112,936,804
Income Tax Expense	29	79,056,530	(6,716,283)
Profit For the Year		228,148,431	106,220,521
Basic earnings per share	28	13.04	6.09
Diluted earnings per share	28	13.04	6.09

The notes to the financial statements as set out on schedules 01 to 37 form an integral part of these financial statements.

As per our attached
report of even date

Dip Bahadur B.C.
Chief Financial Officer

Poshak Raj Paudel
Chief Executive Officer

Pradeep Jung Pandey
Chairman

C.S. Deo, FCA
Partner
Deoki Bijay & Co.
Chartered Accountants

Dip Prakash Panday
Director

Manoj Karki
Director

Mahesh Swar
Director

Sumit Kumar Agrawal
Director

Indra Prasad Karmacharya
Independent Director

Kathmandu
Date: 2077/07/28

Citizen Life Insurance Company Limited
Statement of Total Comprehensive Income
For the year ended Ashad 31, 2076

<u>Particulars</u>	<u>FY 2075-76</u> <u>Rs.</u>	<u>FY 2074-75</u> <u>Rs.</u>
Profit for the year	228,148,431	106,220,521
Gains /(losses) on re-measuring financial assets at fair value through other comprehensive income	5,624,015	(5,596,987)
Gain/(loss) on Actuarial valuation of defined benefit liability	-	-
Total comprehensive income	233,772,446	100,623,534
Deferred tax income /(expense) relating to components of other comprehensive	(1,406,004)	1,399,247
Other comprehensive income for the year (Net of tax)	4,218,011	(4,197,740)
Transfer to Insurance Fund (90% of Fair Value Gain & Actuarial Gain)	(18,244)	(4,197,740)
Net OCI carried to Other Reserve (10% of Fair Value Gain & actuarial Gain)	4,199,767	(4,197,740)
Total Comprehensive Income for the year (Net of tax)	232,348,198	102,022,781

The notes to the financial statements as set out on schedules 01 to 37 form an integral part of these financial statements.

As per our attached
report of even date

C.S. Deo, FCA
Partner
Deoki Bijay & Co.
Chartered Accountants

Pradeep Jung Pandey
Chairman

Poshak Raj Paudel
Chief Executive Officer

Dip Bahadur B.C.
Chief Financial Officer

Maresh Swar
Director

Manoj Karki
Director

Dip Prakash Panday
Director

Indra Prasad Karmacharya
Independent Director

Sumit Kumar Agrawal
Director

Kathmandu
Date: 2077/07/28

Citizen Life Insurance Company Limited
Statement of Cash Flows
For the year ended Ashad 31, 2076

<u>Particulars</u>	<u>FY 2075-76</u> <u>Rs.</u>	<u>FY 2074-75</u> <u>Rs.</u>
A. Cash Flow from Operating Activities:		
Premium Income	1,164,983,547	402,050,918
Re-Insurance Commission Income	2,558,150	301,548
Other Direct Income	562,942	38,286
Claim ceded to reinsurer	13,407,065	1,395,883
Re-Insurance Premium Paid	(29,816,597)	(28,524,442)
Agent commission payment	(180,955,904)	(12,254,933)
Medical examination fee payment	(3,050,624)	(530,600)
Death Claim Paid	(37,897,898)	(5,600,000)
Other Claim Paid	(12,596,485)	(558,103)
Service fee payment	(4,020,510)	414,557
Management expenditure payment	(300,048,644)	(122,638,155)
Income Tax Paid	(6,922,255)	(30,279,092)
(Increase)/decrease in current assets	(63,310,139)	(9,270,746)
(Increase)/decrease in current liabilities	(7,279,684)	40,918,535
Net Cash Flow from Operating Activities	535,612,964	235,463,655
B. Cash Flow from Investing Activities:		
(Increase) / Decrease in Property, Plant and Equipment	(24,159,864)	(74,328,602)
(Increase) / Decrease in Investment in Fixed Deposit of Banks & Financial Institution	(388,200,000)	(880,000,000)
(Increase) / Decrease in Investment in Debenture	(196,171,000)	
(Increase) / Decrease in Investment in Equity Share	(6,320,347)	(46,612,143)
(Increase) Decrease in loans against insurance Policy	(32,149,209)	(2,078,000)
(Increase) / Decrease in Loans and Advances	(7,661,859)	(6,406,579)
Interest Income Received on Investment	253,368,110	192,398,560
Income From Policy Loan	69,051	362,138
Dividend Income	1,631,555	534,690
Other Income	234	
Net Cash Flow from Investing Activities (B)	(399,593,329)	(816,129,937)
C. Cash Flow on Financing Activities:		
Interest Expense	(3,037,983)	-
Amount Received From Share	-	190,900,000
Net Cash Flow from Financing Activities (C)	(3,037,983)	190,900,000
Net Increase/(Decrease) in cash and cash equivalents (A+B+C)	132,981,652	(389,766,282)
Cash and cash equivalents at the beginning of the year	55,991,358	445,757,640
Cash and cash equivalents at the end of the year	188,973,010	55,991,358

As per our attached
report of even date

Dip Bahadur B.C.
Chief Financial Officer

Poshak Raj Paudel
Chief Executive Officer

Pradeep Jung Pandey
Chairman

C.S. Deo, FCA
Partner
Deoki Bijay & Co.
Chartered Accountants

Dip Prakash Panday
Director

Manoj Karki
Director

Mahesh Swar
Director

Sumit Kumar Agrawal
Director

Indra Prasad Karmacharya
Independent Director

Kathmandu
Date: 2077/07/28

Citizen Life Insurance Company Limited
Statement of Changes in Equity
For the year ended Ashad 31, 2076

	Share Capital Rs.	Retained Earnings Rs.	Catastrophic Reserves Rs.	Regulatory Reserves Rs.	Deferred Tax Reserves Rs.	Fair Value Reserve Rs.	Total Shareholders' Funds Rs.
Balance as at 15 July 2016	13,825,000	3,426,463	-	-	-	-	17,251,463
Net Profit After Tax	-	2,247,757	-	-	-	-	2,247,757
Issue of New Share	1,545,275,000	-	-	-	-	-	1,545,275,000
Other Reserves	-	-	-	-	-	-	-
Other Adjustments	-	-	-	-	-	-	-
Expenses Related to Previous Year	-	-	-	-	-	-	-
Balance as at 15 July 2017	1,559,100,000	5,674,220	-	-	-	-	1,564,774,220
Net Profit After Tax	-	106,220,521	-	-	-	-	106,220,521
Issue of New Share	190,900,000	-	-	-	-	-	190,900,000
Transfer to catastrophic	-	(10,059,518)	10,059,518	-	-	-	-
Transfer to Life fund	-	-	-	-	-	-	-
Transfer from Life fund	-	-	-	-	-	-	-
Reversal of Regulatory Transfer from OCI (90%)	-	-	-	-	-	-	-
NFRS Adjustments	-	(5,613,632)	-	5,613,632	-	-	-
Transfer to Regulatory Reserve	-	-	-	-	-	-	-
Reversal of other Provision	-	-	-	-	-	-	-
Deferred tax Reserve	-	-	-	-	-	-	-
Fair value change	-	-	-	-	-	(5,596,987)	(5,596,987)
Deferred Tax Recognized in PL	-	(11,707)	-	-	11,707	-	-
Deferred Tax Recognized in OCI	-	-	-	-	-	1,399,247	1,399,247
Transfer to Regulatory Reserve	-	-	-	11,707	(11,707)	-	-
Reversal of Deferred Tax Reserve recognized OCI	-	-	-	-	-	-	-
NFRS Adjustments	-	-	-	-	-	-	-
Expenses Related to Previous Year	-	-	-	-	-	-	-
Balance as at 16 July 2018	1,750,000,000	96,209,885	10,059,518	5,625,339	-	(4,197,740)	1,857,697,003
Net Profit After Tax	-	228,148,431	-	-	-	-	228,148,431
Issue of New Share	-	-	-	-	-	-	-
Transfer to catastrophic	-	(22,737,355)	22,737,355	-	-	-	-
Transfer to Life fund	-	-	-	-	-	(18,244)	(18,244)
Transfer from Life fund	-	-	-	-	-	-	-
Reversal of Regulatory Transfer from OCI (90%)	-	-	-	-	-	-	-
NFRS Adjustments	-	-	-	-	-	-	-
Transfer to Regulatory Reserve	-	-	-	-	-	-	-
Reversal of other Provision	-	-	-	-	-	-	-
Deferred tax Reserve	-	-	-	-	-	-	-
Fair value change	-	-	-	-	-	5,624,015	5,624,015
Deferred Tax Recognized in PL	-	(79,056,530)	-	-	79,056,530	-	-
Deferred Tax Recognized in OCI	-	-	-	-	-	(1,406,004)	(1,406,004)
Transfer to Regulatory Reserve	-	-	-	79,056,530	(79,056,530)	-	-
Reversal of Deferred Tax Reserve recognized OCI	-	-	-	-	-	-	-
NFRS Adjustments	-	-	-	-	-	-	-
Balance as at 16 July 2019	1,750,000,000	222,564,431	32,796,873	84,681,869	-	2,027	2,090,045,201

As per our attached
report of even date

Dip Bahadur B.C.
Chief Financial Officer

Poshak Raj Paudel
Chief Executive Officer

Pradeep Jung Pandey
Chairman

C.S. Deo, FCA
Partner
Deoki Bijay & Co.
Chartered Accountants

Dip Prakash Panday
Director

Manoj Karki
Director

Mahesh Swar
Director

Sumit Kumar Agrawal
Director
Kathmandu
Date: 2077/07/28

Indra Prasad Karmacharya
Independent Director

Citizen Life Insurance Company Limited
Notes to the Financial Statements
As at Ashad 31, 2076

1 Property, Plant and Equipment

Cost:

	Furniture and Fixtures Rs.	Computer & Accessories Rs.	Motor Vehicles Rs.	Office Equipment Rs.	Leasehold Improvement Rs.	Capital WIP Rs.	Total Rs.
At 31 Ashad 2074	-	-	-	-	-	-	-
At 32 Ashad 2075	8,056,577	8,390,076	16,531,900	9,285,139	10,075,062	18,034,848	70,373,602
Additions	8,447,188	4,573,440	400,000	2,760,334	21,111,460	-	37,292,421
Additions from Acquired Entity	-	-	-	-	-	-	-
This Year adjustment/written off	-	-	-	-	-	-	-
Disposals	-	-	-	-	(3,646,874)	(13,673,706)	(17,320,580)
At 31 Ashad 2076	16,503,765	12,963,516	16,931,900	12,045,473	27,539,648	4,361,142	90,345,443

Accumulated Depreciation

At 32 Ashad 2075	725,974	1,161,377	1,005,361	692,457	839,247	-	4,424,416
Depreciation charge for the year	2,458,974	2,807,786	3,313,046	2,899,115	4,098,170	-	15,577,091
Depreciation from acquired entity	-	-	-	-	-	-	-
This Year Depreciation adjustment/written off	-	-	-	-	-	-	-
Disposals adjustment	-	-	-	-	(577,543)	-	(577,543)
At 31 Ashad 2076	3,184,948	3,969,163	4,318,407	3,591,572	4,359,874	-	19,423,964

Net book value:

At 31 Ashad 2074	-	-	-	-	-	-	-
At 32 Ashad 2075	7,330,603	7,228,699	15,526,539	8,592,682	9,235,815	18,034,848	65,949,186
At 31 Ashad 2076	13,318,817	8,994,353	12,613,493	8,453,901	23,179,774	4,361,142	70,921,479

Citizen Life Insurance Company Limited
Notes to the Financial Statements
As at Ashad 31, 2076

2 Intangible Assets

	Amount Rs.
Cost	
At 31 Ashad 2074	-
At 32 Ashad 2075	3,955,000
Additions	621,500
Disposals	-
At 31 Ashad 2076	<u>4,576,500</u>
Accumulated Amortization	
At 32 Ashad 2075	65,917
For the Current Year	865,580
Disposals	-
At 31 Ashad 2076	<u>931,497</u>
Net book value:	
At 31 Ashad 2074	-
At 32 Ashad 2075	3,889,084
At 31 Ashad 2076	<u>3,645,003</u>

Citizen Life Insurance Company Limited
Notes to the Financial Statements
As at Ashad 31, 2076

3 Deferred Tax Assets/ Liabilities

Calculation of deferred tax assets and liabilities

Particulars

	FY 2075-76 Rs.	FY 2074-75 Rs.
Opening Balance of Deferred Tax	1,410,958	-
Changes in Deferred Taxes During the year		
Recognized in Statement of Profit or loss	79,056,526	11,711
Recognized in OCI	(1,406,004)	1,399,247
	79,061,480	1,410,958

3.1 For FY 2075-76 (FY 2018/19)

Particulars

	Carrying Amount	Tax Base	Difference
Property, Plant & Equipment	74,566,482	73,164,690	(1,401,792)
Provision for Retirement Benefits	10,202,978	-	10,202,978
Carry Forward Loss	-	307,471,760	307,471,760
Fair Value Gain/(Loss)	(27,028)	-	(27,028)
Actuarial Gain/(Loss)	-	-	-
Deductible (Temporary Difference)	84,742,432	380,636,450	316,245,918
Deferred Tax Assets @ 25%			79,061,480

4 Financial investment at amortized cost

Particulars

	FY 2075-76 Rs.	FY 2074-75 Rs.
Loans To Employees	3,737,098	5,272,877
Loans To Agents	10,069,617	800,000
Policy Loan	34,227,209	2,078,000
Investment in Fixed Deposits	2,388,200,000	2,000,000,000
Debenture	196,171,000	-
	2,632,404,924	2,008,150,877

4.1
4.2

Citizen Life Insurance Company Limited
Notes to the Financial Statements
As at Ashad 31, 2076

4.1 Policy Loan

Particulars

	FY 2075-76 Rs.	FY 2074-75 Rs.
Endowment policy	-	-
Money back policy	-	-
Endowment & whole life policy	34,227,209	2,078,000
Term policy	-	-
	34,227,209	2,078,000

4.2 Investment in Fixed Deposits

Particulars

	FY 2075-76 Rs.	FY 2074-75 Rs.
Commercial Bank	2,003,500,000	1,915,000,000
Development Bank	379,700,000	85,000,000
Financial Institution	5,000,000	-
	2,388,200,000	2,000,000,000

5 Financial investment at Fair Value Through Other Comprehensive Income

Particulars

	FY 2075-76 Rs.	FY 2074-75 Rs.
Quoted Equity & Preference Shares	53,785,544	35,065,156
Unquoted Equity Shares	5,950,000	5,950,000
	59,735,544	41,015,156

Citizen Life Insurance Company Limited
Notes to the Financial Statements
As at Ashad 31, 2076

5.1 Quoted Equity & Preference Shares

<u>Particulars</u>	FY 2075-76		FY 2074-75	
	Carrying value Rs.	Fair value Rs.	Carrying value Rs.	Fair value Rs.
Global IME Bank Ltd.	15,773,444	16,102,870	1,800,689	1,531,200
Nabil Bank Ltd. (Promoter)	1,739,024	1,854,400	9,356,677	6,815,727
NIC Asia Bank Ltd.	-	-	9,042,195	7,584,000
Sanima Bank Ltd.	6,012,387	6,009,264	6,012,386	5,594,832
Nepal Telecom	1,361,930	1,325,016	1,361,930	1,378,552
Nepal Investment Bank Ltd.	-	-	11,473,102	10,813,345
Gandaki Development Bank Ltd.	922,220	756,000	922,220	717,500
Om Development Bank Ltd.	692,942	689,500	692,942	630,000
Nepal SBI Bank Ltd.	121,057	117,250	-	-
Nepal Bank Ltd.	6,349,413	6,720,000	-	-
Prime Commercial Bank Ltd.	3,755,011	3,224,800	-	-
Agriculture Development Bank Ltd.	8,692,468	8,636,444	-	-
Himalayan Distillery Ltd.	8,338,620	8,350,000	-	-
	53,758,517	53,785,544	40,662,143	35,065,156

5.2 Unquoted Equity Shares

<u>Particulars</u>	FY 2075-76		FY 2074-75	
	Carrying value Rs.	Fair value Rs.	Carrying value Rs.	Fair value Rs.
Insurance Promotion Fund	200,000	200,000	200,000	200,000
Kriti Capital and Investment Limited	5,750,000	5,750,000	5,750,000	5,750,000
	5,950,000	5,950,000	5,950,000	5,950,000

5.3 Fair Value Gain/(losses)

<u>Particulars</u>	FY 2075-76 Rs.	FY 2074-75 Rs.
Quoted Equity & Preference Shares	27,028	(5,596,987)
Unquoted Equity Shares	-	(5,596,987)
Charged to OCI for the year	27,028	(5,596,987)
	5,624,015	(5,596,987)

Citizen Life Insurance Company Limited
Notes to the Financial Statements
As at Ashad 31, 2076

6 Other Financial Assets

Other financial assets includes financial assets other than those classified as financial assets measured at amortized cost, fair value through profit or loss and fair value through other comprehensive income. This assets are stated at cost net of any impairment.

<u>Particulars</u>	<u>FY 2075-76</u> <u>Rs.</u>	<u>FY 2074-75</u> <u>Rs.</u>
Income receivable from investment	18,593,988	19,319,626
Interest receivable from loan against policy	480,673	9,115
Receivable from other Insurer	33,737,711	-
Receivable from re insurer	-	301,548
Other advances	8,404,585	8,650,376
Deposits	385,450	630,370
	61,602,407	28,911,036

7 Other Asset

Other non-financial asset include assets other than financial asset (except Property, Plant and Equipment and Intangible asset)

<u>Particulars</u>	<u>FY 2075-76</u> <u>Rs.</u>	<u>FY 2074-75</u> <u>Rs.</u>
Advance Income Tax	61,436,462	30,788,870
Deferred Employee Cost*	261,723	333,702
	61,698,185	31,122,572

*Deferred employee cost is the subsidised interest between amortized cost of loan and book value of loan at balance sheet date for future loan period.

8 Cash and Cash Equivalent

Cash and cash Equivalent in the statement of financial position comprise cash at bank and on hand, call deposits and fixed deposits with a maturity of three months or less, which are subject to an insignificant risk of changes in value, net of any provisions.

<u>Particulars</u>	<u>FY 2075-76</u> <u>Rs.</u>	<u>FY 2074-75</u> <u>Rs.</u>
Cash in Hand	36,506,649	10,126,729
Cheque for reasalisation	52,704,404	13,615,310
Deposit In Commercial Bank	62,512,131	24,685,243
Call deposit of commercial bank	31,468,247	6,191,350
Deposit In Development Banks	5,704,933	1,372,726
Financial Institution	76,646	-
	188,973,010	55,991,358

Citizen Life Insurance Company Limited
Notes to the Financial Statements
As at Ashad 31, 2076

9 Share Capital

The Company has issued ordinary shares that are classified as equity. Incremental external costs that are directly attributable to the issue of these shares are recognised in equity, net of tax.

<u>Particulars</u>	<u>FY 2075-76</u> <u>Rs.</u>	<u>FY 2074-75</u> <u>Rs.</u>
Shares as at 1st Shrawan	1,750,000,000	1,559,100,000
Add: Addition this year	-	190,900,000
Add: Calls in Advance	-	-
Shares as at end of Ashad	<u>1,750,000,000</u>	<u>1,750,000,000</u>

9.1 Reconciliation of No. of Shares

<u>Particulars</u>	<u>FY 2075-76</u> <u>Rs.</u>	<u>FY 2074-75</u> <u>Rs.</u>
Shares as at 1st Shrawan	17,500,000	15,591,000
Add: Addition this year	-	1,909,000
Add: Calls in Advance	-	-
Shares as at end of Ashad	<u>17,500,000</u>	<u>17,500,000</u>

9.2 Rights of ordinary shareholders

All issued shares are fully paid and the company is yet to be Listed its share with NEPSE.

10 Reserve & Surplus

<u>Particulars</u>		<u>FY 2075-76</u> <u>Rs.</u>	<u>FY 2074-75</u> <u>Rs.</u>
Catastrophic Reserve	10.1	32,796,873	10,059,518
Retained Earning	10.2	222,564,431	96,209,885
Other Reserve	10.3	84,683,897	1,427,600
		<u>340,045,201</u>	<u>107,697,003</u>

10.1 Catastrophic reserves

<u>Particulars</u>	<u>FY 2075-76</u> <u>Rs.</u>	<u>FY 2074-75</u> <u>Rs.</u>
Catastrophic reserves	32,796,873	10,059,518
	<u>32,796,873</u>	<u>10,059,518</u>

Catastrophic Reserve has been created based on 10% of net profit after Tax as per requirements of Beema Samiti.

10.2 Retained Earnings

<u>Particulars</u>	<u>FY 2075-76</u> <u>Rs.</u>	<u>FY 2074-75</u> <u>Rs.</u>
Retained Earnings	222,564,431	96,209,885
	<u>222,564,431</u>	<u>96,209,885</u>

Citizen Life Insurance Company Limited
Notes to the Financial Statements
As at Ashad 31, 2076

10.3 Other Reserve

<u>Particulars</u>	<u>FY 2075-76</u>	<u>FY 2074-75</u>
	<u>Rs.</u>	<u>Rs.</u>
Deferred Tax Reserve	-	-
Regulatory Reserve	84,681,870	5,625,340
Transferred From Other Comprehensive Income(OCI)	2,027	(4,197,740)
	<u>84,683,897</u>	<u>1,427,600</u>
		-

10.3.1 Regulatory Reserve

<u>Particulars</u>	<u>FY 2075-76</u>	<u>FY 2074-75</u>
	<u>Rs.</u>	<u>Rs.</u>
Opening Balance	5,625,340	-
Transfer from Deferred Tax Reserve	79,056,530	11,707.13
Excess of NFRS Profit Over Profit As per GAAP *	-	4,210,225
Excess of NFRS Retained Earning Over retained Earning As per GAAP **	-	1,403,407
	<u>84,681,870</u>	<u>5,625,340</u>

The difference in profit for the year in the NFRS Financial Statements and the GAAP Financials are accounted under regulatory reserve as per Directive of Beema Samiti dated 2075.09.12.

The difference between retained earning as per NFRS Financial Statements and the GAAP Financials has been adjusted as regulatory reserve adjustment for FY where retained earning as per NFRS is higher than retained earning as per GAAP.

Citizen Life Insurance Company Limited
Notes to the Financial Statements
As at Ashad 31, 2076

11 Gross Insurance contract liabilities

<u>Particulars</u>		FY 2075-76	FY 2074-75
		Rs.	Rs.
Outstanding claims provision		805,000	1,046,500
Unexpired risk reserve provision	11.1	257,379,000	150,528,000
Life Fund	11.2	634,839,628	118,156,690
		893,023,628	269,731,190

11.1 Unexpired Risk Reserve

Unexpired Risk Reserve has been recognized in the financial statement by considering the higher of the value as per actuarial valuation and value derived as per proportionate basis.

<u>Particulars</u>		FY 2075-76	FY 2074-75
		Rs.	Rs.
Unexpired Risk Reserve Provision			
Provision As per Proportionate Basis (A)		255,700,770	150,528,000
Provision as per Books (Actuarial Valuation) (B)		257,379,000	148,280,671
Recognized in Financial Statement (Higher of A and B)		257,379,000	150,528,000

11.2 Life Fund

<u>Particulars</u>		FY 2075-76	FY 2074-75
		Rs.	Rs.
Policy Liability		422,836,479	68,802,869
Cost of Bonus		198,113,581	39,776,145
Unallocated Surplus		13,871,324	9,577,676
Fair Value Reserve		18,244	-
		634,839,628	118,156,690

Movement of Life Fund Balances line of Business Wise has been summarised in Note 38

Notes:

Basis taken by Actuary while determining Insurance Contract Liabilities

Term Life Policy: Liability of Foreign Employment Term Life Policy has been determined on the basis of Nepal Assured Mortality Table 2009.

Fair Value Reserve: As per the Circular dated 2075/09/12 issued by the Beema Samiti, 90% of surplus arising on Other Comprehensive Income (OCI) should be transferred to Fair Value Reserve and accordingly be shown under the Life Insurance Fund i.e Insurance Contract Liabilities.

Citizen Life Insurance Company Limited
Notes to the Financial Statements
As at Ashad 31, 2076

12 Financial Liabilities

Financial liabilities include financial liabilities other than financial liabilities measured at amortized cost.

<u>Particulars</u>	<u>FY 2075-76</u>	<u>FY 2074-75</u>
	<u>Rs.</u>	<u>Rs.</u>
Sundry creditors	11,835,984	30,940,652.01
Communication Payable	167,210	193,125
TDS Payable	17,626,517	6,141,060
VAT Payable	41,639	-
Service Charges Payable to Beema Samiti	11,649,835	4,020,509
Payable To Staff	2,558,994	2,168,276
House Rent Payable	450,370	272,000
Salary Payable	638,793	248,923
Legal Consulting Fee Payable	-	77,805
Provident Fund Payable	-	927,752
Audit Fee Payable	167,250	362,375
Audit Expense Payable	167,250	-
Payable For Agent License	62,170	155,000
	45,366,012	45,507,477

13 Insurance payables

Insurance payables includes amount payable related to insurance businesses such as due to agents, due to other insurance companies, due to reinsurers.

Insurance payables are recognised when due and measured on initial recognition at the fair value of the consideration paid or payable.

Insurance payables are derecognised when the contractual obligations are extinguished or expire or when the contract is transferred to another party.

<u>Particulars</u>	<u>FY 2075-76</u>	<u>FY 2074-75</u>
	<u>Rs.</u>	<u>Rs.</u>
Due to Agents	67,374,667	27,140,025
Due to re-insurer	22,238,982	12,931,238
	89,613,649	40,071,263

14 Other Liabilities

Other liabilities includes the amount of provisions made for staff bonus and any other provisions determined in accordance with the requirements of NAS 37.

<u>Particulars</u>	<u>FY 2075-76</u>	<u>FY 2074-75</u>
	<u>Rs.</u>	<u>Rs.</u>
Provision for staff bonus	29,790,564	13,224,797
	29,790,564	13,224,797

* Staff bonus has been provided @ 10% of Net Profit (calculated as per regulatory directives) before tax.

15 Current Tax Assets/ Liabilities

Current income tax liabilities for the current period are measured at the amount expected to be paid to the taxation authorities. The tax rates and tax laws used to compute the amount are those that are enacted or substantively enacted at the reporting date in the countries where the Company operates and generates taxable income.

<u>Particulars</u>	<u>FY 2075-76</u>	<u>FY 2074-75</u>
	<u>Rs.</u>	<u>Rs.</u>
Income Tax Liabilities	-	6,727,990
Net Current tax assets/(liabilities)	-	6,727,990

16 Provision

<u>Particulars</u>	<u>FY 2075-76</u>	<u>FY 2074-75</u>
	<u>Rs.</u>	<u>Rs.</u>
Provision for Gratuity	6,171,892	2,066,443
Provision for leave encashment	4,031,086	1,414,064
Others	-	-
	10,202,978	3,480,507

As per the Statutory Provision Gratuity is Calculated @ 8.33% of Eligible Salary, in the nature of defined contribution.

Citizen Life Insurance Company Limited
Notes to the Financial Statements
For the year ended Ashad 31, 2076

17 Net Premiums

<u>Particulars</u>		FY 2075-76	FY 2074-75
		Rs.	Rs.
Gross premium	17.1	1,164,983,547	402,050,918
Premiums ceded to reinsurers	17.2	(39,519,536)	(41,455,680)
Net Premium		1,125,464,011	360,595,238

17.1 Gross premiums on insurance contracts

<u>Particulars</u>		FY 2075-76	FY 2074-75
		Rs.	Rs.
Class-wise			
Endowment policy		256,818,538	79,334,496
Money back policy		223,495,850	25,147,943
Endowment & whole life policy		473,165,455	73,132,294
Term policy		206,197,536	224,436,185
Other Term Policy		5,306,168	-
		1,164,983,547	402,050,918

17.2 Premiums ceded to reinsurers on insurance contracts

<u>Particulars</u>		FY 2075-76	FY 2074-75
		Rs.	Rs.
Class-wise			
Endowment policy		(3,660,148)	(597,318)
Money back policy		(6,367,164)	(283,616)
Endowment & whole life policy		(7,383,517)	(665,467)
Term policy		(20,862,142)	(39,909,279)
Other Term Policy		(1,246,565)	-
	-	(39,519,536)	(41,455,680)

18 Fees and Commission Income

<u>Particulars</u>		FY 2075-76	FY 2074-75
		Rs.	Rs.
Reinsurance commission income		2,256,602	301,548
Deferred Reinsurance commission income		-	-
		2,256,602	301,548

19 Investment income

<u>Particulars</u>		FY 2075-76	FY 2074-75
		Rs.	Rs.
Interest income	19.1	252,406,108	211,705,496
Dividend Income	19.2	1,631,555	534,690
		254,037,663	212,240,186

19.1 Interest Income

<u>Particulars</u>		FY 2075-76	FY 2074-75
		Rs.	Rs.
Income from fixed deposit of commercial banks		224,303,915	200,089,588
Income from fixed deposit of development banks		14,307,320	9,341,031
Income from fixed deposit of financial institution		48,904	-
Income from loans & advances		408,420	362,139
Income from debenture of bank and financial institution		12,020,487	-
Income from other deposits(excluding fd)		1,317,062	1,912,738
		252,406,108	211,705,496

Citizen Life Insurance Company Limited
Notes to the Financial Statements
For the year ended Ashad 31, 2076

19.2 Dividend Income

<u>Particulars</u>	FY 2075-76 Rs.	FY 2074-75 Rs.
Dividend from equity share of other public companies	1,631,555	534,690
	1,631,555	534,690

20 Income From Policy Loan

<u>Particulars</u>	FY 2075-76 Rs.	FY 2074-75 Rs.
Endowment & whole life policy	540,609	9,115
	540,609	9,115

21 Net realised gains and losses

Net realised gains and losses recorded in the statement of profit or loss include gains and losses on financial assets disposed. Gains and losses on the sale of investments are calculated as the difference between net sales proceeds and the original or amortised cost and are recorded on occurrence of the sale transaction.

<u>Particulars</u>	FY 2075-76 Rs.	FY 2074-75 Rs.
Gain on sale of Financial Investments	6,776,027	-
Loss on sale of Financial Investments	-	-
	6,776,027	-

22 Other Income

Other income includes disposal gains/ lossess on property, plant and equipment, cancellation charges, fine & penalties & other miscellaneous income.

<u>Particulars</u>	FY 2075-76 Rs.	FY 2074-75 Rs.
Gain/(Loss) on Sale of Fixed Assets	(2,988,980)	-
Others Direct Income	563,176	38,286
	(2,425,804)	38,286

23 Net claims paid

<u>Particulars</u>	FY 2075-76 Rs.	FY 2074-75 Rs.
Gross claims paid	(50,494,383)	(6,158,103)
Claim Ceded to Resinsurer	13,407,065	1,697,431
	(37,087,318)	(4,460,672)

23.1 Gross claims paid

<u>Particulars</u>	FY 2075-76 Rs.	FY 2074-75 Rs.
Endowment policy	(1,560,000)	-
Money back policy	-	-
Endowment & whole life policy	(1,590,000)	-
Term policy	(47,344,383)	(6,158,103)
	(50,494,383)	(6,158,103)

23.2 Claim Ceded to Resinsurer

<u>Particulars</u>	FY 2075-76 Rs.	FY 2074-75 Rs.
Endowment policy	710,000	-
Money back policy	-	-
Endowment & whole life policy	-	-
Term policy	12,697,065	1,697,431
	13,407,065	1,697,431

Citizen Life Insurance Company Limited
Notes to the Financial Statements
For the year ended Ashad 31, 2076

24 Change in Insurance contract liabilities

<u>Particulars</u>	<u>FY 2075-76</u> <u>Rs.</u>	<u>FY 2074-75</u> <u>Rs.</u>
Change in Gross insurance contract liabilities		
Change in insurance contract outstanding claims provision	241,500	(1,046,500)
Change in unexpired risk reserve provision	(106,851,000)	(150,528,000)
Life Insurance fund	(516,664,694)	(118,156,690)
Net change in Insurance contract liabilities	(623,274,194)	(269,731,190)

24.1 Change in unexpired risk reserve provision

<u>Particulars</u>	<u>FY 2075-76</u> <u>Rs.</u>	<u>FY 2074-75</u> <u>Rs.</u>
Unexpired risk provision of Term Policy	(106,851,000)	(150,528,000)
Net Change	(106,851,000)	(150,528,000)

25 Net Service Charge

<u>Particulars</u>	<u>FY 2075-76</u> <u>Rs.</u>	<u>FY 2074-75</u> <u>Rs.</u>
Endowment policy	(2,531,584)	(787,372)
Money back policy	(2,171,287)	(248,643)
Endowment & whole life policy	(4,657,820)	(724,668)
Term policy	(1,853,354)	(1,845,269)
Other Term Policy	(40,596)	-
Total	(11,254,641)	(3,605,952)

26 Policy Acquisition Cost

<u>Particulars</u>	<u>FY 2075-76</u> <u>Rs.</u>	<u>FY 2074-75</u> <u>Rs.</u>
Medical Fees	(3,050,624)	(530,600)
Agent Commission	(200,397,041)	(39,394,958)
	(203,447,665)	(39,925,558)

Citizen Life Insurance Company Limited
Notes to the Financial Statements
For the year ended Ashad 31, 2076

27 Finance costs

Finance costs include the finance charges in respect of Bank loan, other Financial liabilities at amortized cost and in respect of finance leases as per NAS 17 Leases.

<u>Particulars</u>	<u>FY 2075-76</u> <u>Rs.</u>	<u>FY 2074-75</u> <u>Rs.</u>
Interest	(3,037,983)	-
	(3,037,983)	-

28 Other Operating and Administrative Expenses

Recognition of other operating and administrative expenses

Other operating and administrative expenses are recognised on accrual basis. All expenditure incurred in the running of the business and in maintaining the property, plant and equipment are charged to the statement of profit or loss.

<u>Particulars</u>		<u>FY 2075-76</u> <u>Rs.</u>	<u>FY 2074-75</u> <u>Rs.</u>
Employee Cost	28.1	(127,458,993)	(70,751,035)
Administrative expenses	28.2	(215,359,477)	(67,178,360)
Depreciation		(16,442,671)	(4,490,333)
Other Direct expenses		(194,265)	(104,469)
		(359,455,406)	(142,524,197)

28.1 Employee Cost

<u>Particulars</u>	<u>FY 2075-76</u> <u>Rs.</u>	<u>FY 2074-75</u> <u>Rs.</u>
Employees Related Expenses	(98,221,145)	(51,789,173)
Provision for Staff Bonus*	(16,565,767)	(13,224,797)
Contributions made to the Employees' Provident Fund (EPF)	(4,661,430)	(2,127,724)
Interest Expenses on Employee Loan	(236,364)	(128,834)
Gratuity	(4,669,289)	(2,066,443)
Leave Encashment	(3,104,998)	(1,414,064)
Total employee benefit expenses	(127,458,993)	(70,751,035)

* Provision for Staff bonus has been provided @ 10% of Net Profit (calculated as per regulatory directives) before tax.

Citizen Life Insurance Company Limited
Notes to the Financial Statements
For the year ended Ashad 31, 2076

28.2 Administrative expenses

<u>Particulars</u>	<u>FY 2075-76</u> <u>Rs.</u>	<u>FY 2074-75</u> <u>Rs.</u>
House rent	(29,822,265)	(18,800,765)
Electricity & water	(2,542,469)	(845,104)
Vehicle	(394,262)	(60,978)
Office equipment	(10,505)	(30,139)
Others	(154,960)	(96,439)
Communications	(7,262,202)	(3,341,611)
Printing & Stationary	(12,896,317)	(5,284,288)
Consumables	(1,221,769)	(595,004)
Transportation	(4,168,048)	(1,934,775)
Domestic	(4,488,715)	(1,332,730)
International	(40,300)	-
Agent training expenses	(2,450,212)	(1,283,906)
Other agent expenses	(105,363,210)	(15,417,519)
Insurance premium expenses	(558,650)	(161,847)
Security expenses	(1,896,362)	(933,207)
Legal & consultancy fees	(488,596)	(1,083,455)
Books & periodicals	(41,020)	(15,520)
Advertisement expenses	(10,544,417)	(1,052,736)
Business promotion expenses	(9,972,757)	(4,454,298)
Entertainment & hospitality	(1,033,599)	(1,360,916)
Meeting allowances	(508,000)	(190,000)
Others	(130,344)	(61,407)
Meeting Allowances	(685,000)	-
Annual general meeting expenses	-	(236,111)
Actuarial service fees	(2,868,368)	(3,963,232)
Actuarial expenses	-	(43,272)
Statutory audit fee	(169,500)	(169,500)
Tax audit fee	(101,700)	(67,800)
Long form audit fee	(39,550)	(28,250)
Other fees	(28,250)	(28,250)
Internal audit fee	(226,000)	(135,600)
Other audit expenses	(57,644)	(16,425)
Bank charges & commissions	(135,247)	(181,192)
Fees & other taxes	(2,291,850)	(659,477)
Policy stamp expenses	(928,090)	(1,119,021)
Postage & courier	(1,159,841)	(274,836)
Other office expenses	(2,595,370)	(1,319,930)
Foreign Employment Pool Management Expenses	(4,649,117)	-
Utility & Janitorial	(3,434,971)	(598,820)
	(215,359,477)	(67,178,360)

29 Income tax expense

Recognition of income tax expense

Income tax expense comprises current and deferred tax. Current and deferred taxes are recognised in the statement of profit or loss except to the extent that it relates to items recognised directly in equity.

Current tax has been calculated on the basis of profits derived as per the provisions of the Income Tax Act 2058.

<u>Particulars</u>	<u>FY 2075-76</u> <u>Rs.</u>	<u>FY 2074-75</u> <u>Rs.</u>
Income Tax	-	(6,727,990)
Deferred Tax (Expenses)/Income	79,056,530	11,707
	79,056,530	(6,716,283)

Citizen Life Insurance Company Limited
Notes to the Financial Statements
For the year ended Ashad 31, 2076

30 Basic Earnings Per Share (EPS)

Company presents basic and diluted Earnings Per Share (EPS) for its ordinary shares.

Basic EPS is calculated by dividing the profit or loss attributable to ordinary shareholders of the Company by the weighted average number of ordinary shares outstanding during the period.

Diluted EPS is determined by adjusting the profit or loss attributable to ordinary shareholders and the weighted average number of ordinary shares outstanding for the effects of all dilutive potential ordinary shares, which comprise share options granted to employees.

<u>Particulars</u>	<u>FY 2075-76</u>	<u>FY 2074-75</u>
	<u>Rs.</u>	<u>Rs.</u>
Profit for the year (Rs.) after tax	228,148,431	106,220,521
Weighted average number of shares	17,500,000	17,444,278
Basic earnings per share (Rs.)	<u>13.04</u>	<u>6.09</u>
 Weighted average number of shares		
Issued ordinary shares as at Ashad end	17,500,000	17,500,000
	<u>17,500,000</u>	<u>17,500,000</u>

31 Proposed Dividends

Dividends on ordinary shares are recognised as a liability and deducted from equity when they are approved by the Company's shareholders. Interim dividends are deducted from equity when they are paid.

Dividends proposed by the Board of Directors after the reporting date is not recognised as a liability and is only disclosed as a note to the financial statements.

Citizen Life Insurance Company Limited
Notes to the Financial Statements
For the year ended Ashad 31, 2076

32 Related party transactions

The Company carries out transactions in the ordinary course of business with parties who are defined as related parties in NAS 24 - Related Party Disclosures.

32.1 Identifiacion of Related Party

A related party is a person or entity that is related to the entity that is preparing its financial statements

- a. A person or a close member of that person's family is related to a reporting entity if that person:
 - (i) has control or joint control of the reporting entity
 - (ii) has significant influence over the reporting entity or
 - (iii) is a member of the key management personnel of the reporting entity or of a parent of the reporting entity.
- b. An entity is related to a reporting entity if any of the following conditions applies:
 - (i) The entity and the reporting entity are members of the same group (which means that each parent, subsidiary and fellow subsidiary is related to the others).
 - (ii) One entity is an associate or joint venture of the other entity (or an associate or joint venture of a member of a group of which the other entity is a member).
 - (iii) Both entities are joint ventures of the same third party.
 - (iv) One entity is a joint venture of a third entity and the other entity is an associate of the third entity.
 - (v) The entity is a post-employment benefit plan for the benefit of employees of either the reporting entity or an entity related to the reporting entity. If the reporting entity is itself such a plan, the sponsoring employers are also related to the reporting entity.
 - (vi) The entity is controlled or jointly controlled by a person identified in (a).
 - (vii) A person identified in (a)(i) has significant influence over the entity or is a member of the key management personnel of the entity (or of a parent of the entity).

32.2 Transactions and outstanding balances with the key management personnel

According to the NAS 24 - Related Party Disclosures, key management personnel are those having authority and responsibility for planning, directing and controlling the activities of the entity.

a) Key management personnel compensation

The Company has identified its director, Chief Executive, Chief Operation, Chief Marketing and Assistant General Manager as its KMP

<u>Particulars</u>	<u>FY 2075-76</u>	<u>FY 2074-75</u>
	<u>Rs.</u>	<u>Rs.</u>
a) Short term benefits	18,162,441	7,196,719
Salary, Allowance and other facilities	-	-
Salaries	11,491,593	7,008,719
Bonuses	-	-
Allowances	5,482,848	-
Sitting Fees (Meeting Allowances)	1,188,000	188,000
Other short-term employment benefits	-	-
b) Share-based payment	-	-
c) Post-employment benefits	-	-
Defined Contribution Plan	920,207	348,788
Defined Benefit Plan	-	-
d) Termination Benefits	-	-
Total	<u>19,082,648</u>	<u>7,545,507</u>

32.3 Other than those stated above, there has been no related party transaction for the period.

Citizen Life Insurance Company Limited
Notes to the Financial Statements
For the year ended Ashad 31, 2076

33 Accounting Classification and Fair Value

Fair value is the amount for which an asset could be exchanged, or a liability settled, between knowledgeable, willing parties in an arm's length transaction on the measurement date. The fair value measurement is based on the presumption that the transaction to sell the asset or transfer the liability takes place either;

In the principal market for the asset or liability

In the absence of the principal market, in the most advantageous market for the asset or liability.

Fair value of an asset or a liability is measured using the assumptions that market participants would use when pricing the asset or liability, assuming that market participants act in their economic best interest. When available, the Company measures the fair value of an instrument using quoted prices in an active market for that instrument. A market is regarded as active if quoted prices are readily and regularly available and represent actual and regularly occurring market transactions on an arm's length basis. For units in unit trusts, fair value is determined by reference to published bid-values. If a market for a financial instrument is not active, then the Company establishes fair value using a valuation technique.

Valuation techniques include using recent arm's length transactions between knowledgeable, willing parties (if available), reference to the current fair value of other instruments that are substantially the same, discounted cash flow analyses and option pricing models. The chosen valuation technique makes maximum use of market inputs, relies as little as possible on estimates specific to the Company, incorporates all factors that market participants would consider in setting a price, and is consistent with accepted economic methodologies for pricing financial instruments. Inputs to valuation techniques reasonably represent market expectations and measures of the risk-return factors inherent in the financial instrument. The Company calibrates valuation techniques and tests them for validity using prices from observable current market transactions in the same instrument or based on other available observable market data.

When transaction price provides the best evidence of fair value at initial recognition, the financial instrument is initially measured at the transaction price and any difference between this price and the value initially obtained from a valuation model is subsequently recognised in the statement of profit or loss on an appropriate basis over the life of the instrument but not later than when the valuation is supported wholly by observable market data or the transaction is closed out.

Any difference between the fair value at initial recognition and the amount that would be determined at that date using a valuation technique in a situation in which the valuation is dependent on unobservable is not recognised in the statement of profit or loss immediately, but is recognised over the life of the instrument on an appropriate basis or when the instrument is redeemed, transferred or sold, or the fair value becomes observable. Assets and long positions are measured at a bid price; liabilities and short positions are measured at an asking price. Fair values reflect the credit risk of the instrument and include adjustments to take account of the credit risk of the Company and the counter party where appropriate. Fair value estimates obtained from models are adjusted for any other factors, such as liquidity risk or model uncertainties; to the extent that the Company believes a third-party market participant would take them into accounting pricing a transaction.

Citizen Life Insurance Company Limited
Notes to the Financial Statements
For the year ended Ashad 31, 2076

Financial assets and liabilities based on the accounting classification with their carrying values and fair values are tabulated below.

		FY 2075-76			
<u>Particulars</u>		Fair value through profit or loss	Fair value through other comprehensive income	Amortized cost	Total carrying amount
		Rs.	Rs.	Rs.	Rs.
Financial assets					
Measured at fair value through OCI	Refer Schedule 5	-	59,735,544	-	59,708,517
Measured at amortised cost	Refer Schedule 4	-	-	2,632,404,924	2,632,404,924
Total		-	59,735,544	2,632,404,924	2,692,113,441
					27,027
Financial liabilities					
Other financial liabilities	Refer Schedule 12	45,366,012	-	-	45,366,012
		45,366,012	-	-	45,366,012
					-
					-
		FY 2074-75			
<u>Particulars</u>		Fair value through profit or loss	Fair value through other comprehensive income	Amortized cost	Total carrying amount
		Rs.	Rs.	Rs.	Rs.
Financial assets					
Measured at fair value through OCI	Refer Schedule 5	41,015,156	-	-	46,612,143
Measured at amortised cost	Refer Schedule 4	-	-	2,008,150,877	2,008,150,877
Total		41,015,156	-	2,008,150,877	2,054,763,020
					(5,596,987)
Financial liabilities					
Other financial liabilities	Refer Schedule 12	45,507,477	-	-	45,507,477
		45,507,477	-	-	45,507,477
					-
					-

Citizen Life Insurance Company Limited
Notes to the Financial Statements
For the year ended Ashad 31, 2076

33.1 Determination of fair value of Financial Instrument

Fair value measurement

The following table analyses financial assets measured at fair value at the reporting date, by the level in the fair value hierarchy into which the fair value measurement is categorised.

Particulars	As at 16 July 2019			As at 16 July 2018		
	Level 1	Level 2	Level 3	Level 1	Level 2	Level 3
Financial assets at fair value through OCI						
Quoted equities	53,785,544	-	-	35,065,156	-	-
Unquoted equities	-	-	5,950,000	-	-	5,950,000
	53,785,544	-	5,950,000	35,065,156	-	5,950,000
			59,735,544			41,015,156

33.2 Catastrophe Reserve:

As per regulation of Beema Samiti 10% of distributed profit earned during the year, NPR 22.74 million has been appropriated as Catastrophe Reserve and at the end of this year such reserves amount to NPR 32.8 million.

Citizen Life Insurance Company Limited
Notes to the Financial Statements
For the year ended Ashad 31, 2076

34 Risk Management Framework
(1) Insurance and Financial Risk

(i) Life Insurance risks

The Company considers insurance risk to be a combination of the following components.

- Frequency and Severity of claim
- Product design risk
- Underwriting risk
- Mortality Rate
- Concentration Risk

a) Frequency and Severity of claim

For the Contracts where death is the insured risk, the most significant factors that could increase the overall frequency of claims re epidemics such as AIDS, SARS and human form of Avian Flu or widespread changes in lifestyle proneness to accidents due to climatic vagarity and road conditions. For contracts where survival is the insured risk, the most significant factor is continued improvement in medical science, its availability in country life style and social condition that would increase longevity.

At the present, these risk do not vary significantly in relation to the location of the risk insured by the Company. However, undue concentration of amounts could have an impact on the severity of benefit payments on portfolio basis.

For contracts with fixed and guaranteed benefits and future premiums, there are no mitigating terms and condition that reduce the insurance risk accepted. The company manages these risk through its underwriting strategy and reinsurance arrangement in line with Company's risk management framework.

	Operational risk	Mitigation strategies
b) Product design risk	<p>The Company issues life insurance policies of term, endowment, modified endowment, single premium and Overseas employment Single Premium policies. Product designs of the portfolio may be outdated due to changes in the climate leading to natural disasters, behavioral trends of people due to changing life styles and steady escalation of costs in respect of relation to health sector in particular and Insurance sector as a whole.</p>	<p>Diversification of insurance contracts across a large geographical areas.</p> <p>Variability of risk is improved by careful selection and implementation of underwriting strategies, which are designed to ensure that risks are diversified in terms of type of risk.</p> <p>Strategies are periodically reviewed and suitable action taken.</p> <p>Constant watch on internal and external factors that may impede planned objectives.</p>
c) Underwriting risk:	<p>Underwriting risk generally refers to the risk of loss on underwriting activity in the insurance. In insurance, underwriting risk may either arise from an inaccurate assessment of the risks entailed in underwriting an insurance policy, or from factors wholly out of the underwriter's control.</p>	<p>Improve knowledge and skills of the underwriting staff.</p> <p>Statistical databases are maintained on health risk prone clients category to ensure such clients are strategically declined.</p> <p>Review profitability, pricing, terms and conditions of various products.</p> <p>Financial authority limits are in place for underwriting clearly prescribing the limits to underwrite based on the sum assured and risk.</p>
d) Reinsurance risk:	<p>Reinsurance risk refers to the inability of the ceding company or the primary insurer to obtain insurance from a reinsurer at the right time and at an appropriate cost.</p>	<p>Global trusted and stable portfolio of reinsurance companies which are rated highly used for reinsurance placements.</p> <p>Very close and professional relationship is maintained with all reinsurers.</p> <p>Provisions are made for long outstanding reinsurance receivables.</p> <p>Outstanding reinsurance receivables are reviewed on a monthly basis to ensure that all dues are collected or set-off against payables on time.</p>
e) Mortality Factor:	<p>Mortality risk generally encompasses mortality rate prevailing in country, insurer group due to severity of climatic and accident prone working conditions, epidemic and environmental hazardous living conditions</p>	<p>Improve knowledge and skills of the underwriting staff.</p> <p>Statistical databases are maintained on health risk prone clients category to ensure such clients are strategically declined.</p> <p>Review profitability, pricing, terms and conditions of various products.</p> <p>Financial authority limits are in place for underwriting clearly prescribing the limits to underwrite based on the sum assured and risk.</p>

Citizen Life Insurance Company Limited
Notes to the Financial Statements
For the year ended Ashad 31, 2076

34.1 Risk Management Framework (Continued)

f) Concentration risk

<u>Particulars</u>	Fiscal Year ending Ashad 31, 2076		
	Gross premium	Premium Ceded	Net Premium
Portfolio			
Endowment policy	256,818,538	(3,660,148)	253,158,390
Money back policy	223,495,850	(6,367,164)	217,128,686
Endowment & whole life policy	473,165,455	(7,383,517)	465,781,938
Term policy	206,197,536	(20,862,142)	185,335,394
Other Term Policy	5,306,168	(1,246,565)	4,059,603
	1,164,983,547	(39,519,536)	1,125,464,011

Citizen Life Insurance Company Limited
Notes to the Financial Statements
For the year ended Ashad 31, 2076

34.2 Risk Management Framework (Continued)

Governance framework

The Board of Directors of the Company has overall responsibility for the establishment and oversight of the Company's risk management framework.

The Company's risk management policies are established to identify and analyse the risks faced by the Company to set appropriate risk limits and controls and to monitor risks and adherence to limits. Risk management policies and systems are reviewed regularly to reflect changes in market conditions, products and services offered. The Company, through its training and management standards and procedures, aims to develop a disciplined and constructive control environment in which all employees understand their roles and obligations.

The Board is ultimately responsible for monitoring compliance with the Company's risk management policies and procedures. The Board is assisted in these functions by Compliance and Internal Control Department. The internal audit department undertakes both regular and ad-hoc reviews of risk management controls and procedures, the results of which are reported to the Board.

Regulatory framework

Regulators are primarily interested in protecting the rights of policyholders and monitor them closely to ensure that the Company is satisfactorily managing affairs for policyholders' benefit. At the same time, regulators are also interested in ensuring that the Company maintains an appropriate solvency position to meet unforeseen liabilities arising from economic shocks or natural disasters.

As an insurer, the operations of the Company are subject to regulatory supervision of the Insurance Board of Nepal. The Company has taken necessary action to comply with and complied with applicable regulations throughout the year.

(ii) Financial risks

Nature and extent of risk arising from financial instruments

The Company has exposure to the following risks from financial instruments.

- Credit risk
- Liquidity risk
- Market risk

This note presents information about the Company's exposure to each of the above risks and the Company's objectives, policies and processes for measuring and managing risks.

• Credit risk/loan risk

Credit risk is the risk of financial loss to the Company, if a customer or counter-party to a financial instrument fails to meet its contractual obligations in accordance with agreed terms and arises principally from the Company's premium receivables, reinsurance receivables, investments in debt securities and deposits with financial institutions such as time deposits, demand deposits, etc.

Management of credit risk - Financial investments (Except listed equity securities)

The Company evaluates the credit ratings of the respective investee and/or respective issue prior to the investment decision are made. In addition, the Company focuses on tolerable levels concentration risk and portfolio monitoring in line with the Company's risk appetite.

Management of credit risk - Cash at bank

The Company's exposure to credit risk with relevant to cash and cash equivalents is minimal since these balances are maintained at banks and finance Institution with high credit ratings.

Management of credit risk - Reinsurance receivables

Credit risk with regard to reinsurance receivables is mitigated by selecting the reinsurers with higher credit ratings and reviewing their ratings periodically. The following table depicts the reinsurers of the Company with their ratings and share ratio.

Fiscal Year ending 31st Ashad 2076			
Reinsurers	Rating	Issuing agency	Reinsurance Receivable
Through Nepal Re(Mandatory)			604,774.00
Through Trust Re, Bahrain	A-	A. M. Best	301,000.00

Citizen Life Insurance Company Limited
Notes to the Financial Statements
For the year ended Ashad 31, 2076

34.3 Risk Management Framework (Continued)

• **Liquidity risk**

Liquidity risk is the risk that the Company will encounter difficulty in meeting obligations associated with its financial liabilities that are settled by delivering cash or another financial asset. In respect of catastrophic events, there is also a liquidity risk associated with timing differences between gross cash out-flows and expected reinsurance recoveries.

Management of liquidity risk

The following controls are in place to mitigate liquidity risk which is faced by the Company.

- i. The Company's approach to managing liquidity is to ensure that funds available are adequate to meet claim payments to its policyholders and to ensure operational expenses are paid when they are due.
- ii. Main sources of the Company's funding are capital and gross written premium. The Company also maintains a portfolio of readily marketable securities to strengthen its liquidity position. Investment durations are diversified, depending on the cash flow needs of the Company and maturity periods are regularly reviewed. Cash flow analysis is done prior to investments are made.
- iii. The Company's treaty agreements with reinsurers contain clauses permitting the immediate draw down of funds to meet claim payments should claim events exceed a certain agreed size.
- iv. Determining the maturity profiles of insurance contract liabilities and reinsurance assets based on the estimated timing of net cash outflows from recognised insurance liabilities.
- v. Planning for all large cash outflows in advance and making necessary arrangements to ensure the availability of funds to meet such outflows.

Exposure to liquidity risk

The Company monitors liquidity position regulatory to assess funding requirements. Liquid assets include cash and short term investments and bills purchased. The Company also monitors maturity profile of its assets and liabilities.

Maturity profiles

The following table summarises the maturity profile of the financial assets, financial liabilities and insurance contract liabilities. Unearned premiums have been excluded from the analysis as they are not contractual obligations. The Company maintains a portfolio of highly marketable and diverse assets that can be easily liquidated in the event of an unforeseeable interruption of cash flow. The Company also has committed lines of credit that it can access to meet liquidity needs.

Citizen Life Insurance Company Limited
Notes to the Financial Statements
For the year ended Ashad 31, 2076

34.4 Risk Management Framework (Continued)

Contractual maturities of undiscounted cash flows of financial assets and financial liabilities are provided below.

As at 31 Ashad 2076

Particulars	Within 1 Year Rs.	1-3 Years Rs.	3-5 Years Rs.	More than 5 Years Rs.	No stated Maturity Rs.	Total Rs.
Financial assets						
Other Financial Asset	61,216,957	-	-	-	-	61,216,957
Deposit	385,450	-	-	-	-	385,450
Investment in Share	-	-	-	-	59,735,544	59,735,544
Amortized cost	518,500,000	657,553,405	515,410,902	930,871,000	10,069,617	2,632,404,924
Cash and short term deposits	188,973,010	-	-	-	-	188,973,010
Total	769,075,417	657,553,405	515,410,902	930,871,000	69,805,161	2,942,715,885
Financial liabilities						
Due to re-insurer	22,238,982	-	-	-	-	22,238,982
Outstanding Claim Provision	805,000	-	-	-	-	805,000
Miscellaneous creditors	11,835,984	-	-	-	-	11,835,984
TDS Payable	17,626,517	-	-	-	-	17,626,517
VAT Payable	41,639	-	-	-	-	41,639
Other Financial Liabilities	3,573,244	-	-	-	-	3,573,244
Salary Payable	638,793	-	-	-	-	638,793
Service Charges Payable to Beema Samiti	11,649,835	-	-	-	-	11,649,835
Due to Agents	67,374,667	-	-	-	-	67,374,667
Employee Bonus	29,790,564	-	-	-	-	29,790,564
Pension and Gratuity	-	-	-	-	6,171,892	6,171,892
Leave encashment	307,447	1,227,286	-	2,496,353	-	4,031,086
Total	165,882,672	1,227,286	-	2,496,353	6,171,892	175,778,203
Net Financial Assets	603,192,745	656,326,119	515,410,902	928,374,647	63,633,269	2,766,937,682

Citizen Life Insurance Company Limited
Notes to the Financial Statements
For the year ended Ashad 31, 2076

34.5 Risk Management Framework (Continued)

As at 32 Ashad 2075

Particulars	Within 1 Year Rs.	1-3 Years Rs.	3-5 Years Rs.	More than 5 Years Rs.	No stated Maturity Rs.	Total Rs.
Financial assets						
Other Financial Asset	28,280,666	-	-	-	-	28,280,666
Deposit	-	-	-	-	630,370	630,370
Investment in Share	-	-	-	-	41,015,156	41,015,156
Amortized cost	1,000,044,670	51,379,774	144,648,433	812,078,000	-	2,008,150,877
Cash and short term deposits	55,991,358	-	-	-	-	55,991,358
Total	1,084,316,694	51,379,774	144,648,433	812,078,000	41,645,526	2,134,068,427
Financial liabilities						
Due to re-insurer	12,931,238	-	-	-	-	12,931,238
Outstanding Claim Provision	1,046,500	-	-	-	-	1,046,500
Miscellaneous creditors	30,940,652	-	-	-	-	30,940,652
TDS Payable	6,141,060	-	-	-	-	6,141,060
Other Financial Liabilities	4,156,334	-	-	-	-	4,156,334
Salary Payable	248,923	-	-	-	-	248,923
Service Charges Payable to Beema Samiti	4,020,509	-	-	-	-	4,020,509
Due to Agents	27,140,025	-	-	-	-	27,140,025
Employee Bonus	13,224,797	-	-	-	-	13,224,797
Pension and Gratuity	-	-	-	-	2,066,443	2,066,443
Leave encashment	107,912	-	-	1,306,152	-	1,414,064
Total	99,957,949	-	-	1,306,152	2,066,443	103,330,544
Net Financial Assets	984,358,744	51,379,774	144,648,433	810,771,848	39,579,083	2,030,737,883

Citizen Life Insurance Company Limited
Notes to the Financial Statements
For the year ended Ashad 31, 2076

34.6 Risk Management Framework (Continued)

(2) Market risk

Market risk is the risk that the fair value or future cash flows of financial instruments will fluctuate due to changes in market variables such as interest rates, foreign exchange rates and equity prices. Market risk is an aggregation of,

- a) Interest rate risk
- b) Currency risk
- c) Equity price risk

a) Interest rate risk

Interest rate risk is the risk that fair value or future cash flows of a financial instrument will fluctuate due to changes in market interest rates. Floating rate instruments typically expose the Company to cash flow interest risk, whereas fixed interest rate instruments expose the Company to fair value interest rate risk.

Management of interest rate risk

In order to mitigate the interest rate risk faced by the Company, the management follows the guidelines set out in the investment policy which is regularly reviewed by the Investment Committee. Among such guidelines, following guidelines included to mitigate the interest rate risk faced by the Company.

- ii. Forecasting and monitoring future cash inflows and outflows when formulating investment strategies.
- iii. Relative amounts of the each portfolio will be determined by the Company's liquidity position, availability of market values, individual securities' risk/return profiles.

b) Currency risk

Currency risk is the risk that the value of a financial instrument will fluctuate due to the changes in foreign exchange rates. The Company's principal transactions are carried out in Nepalese Rupees (Rs.) and hence, its exposure to foreign exchange risk arises primarily with respect to reinsurance recoveries and US Dollars denominated assets developed out of aforementioned recoveries.

Management of currency risk

The currency risk faced by the Company is minimal since no material liabilities or assets were denominated in foreign currency denominated as at the reporting date.

c) Equity price risk

The risk of fluctuation in fair values or future cash flows of a financial instrument due to a change in market prices, other than those occurring due to interest rate risk or currency risk, is referred to as equity price risk. Accordingly, the equity price risk affects the Company's investments in equity instruments.

Management of equity price risk

In order to mitigate the equity price risk faced by the Company, the management follows the guidelines set out in the investment policy. The Company's investment policy guides the management to set/monitor objectives and constraints on investments, diversification plans as well as limits on equity exposure. Compliance with the policy is monitored and the exposure and instances of non-compliance are reported to the Board of Directors. The policy is reviewed regularly for pertinence and for changes in the risk environment. The Company manages its equity price risk by investing in relatively less volatile sectors and in different sectors.

Citizen Life Insurance Company Limited
Notes to the Financial Statements
For the year ended Ashad 31, 2076

34.6 Risk Management Framework (Continued)

(3) Operational risks

Operational risk is the risk of loss arising from system failure, human error, fraud or external events. When controls fail to perform, operational risks can cause damage to reputation, have legal or regulatory implications or can lead to financial loss. The Company cannot expect to eliminate all operational risks, but by initiating a rigorous control framework and by monitoring and responding to potential risks, the Company is able to manage the risks. Controls include effective segregation of duties, access controls, authorisation and reconciliation procedures, staff education and assessment processes, including the use of internal audit. Business risks such as changes in environment, technology and the industry are monitored through the Company's strategic planning and budgeting process.

Net change in operational assets and liabilities	FY 2075-76	FY 2074-75
	Rs.	Rs.
Net change in receivables and other assets	63,266,985	59,034,532
Net change in insurance liabilities	623,292,438	269,731,190
Net change in other liabilities	72,689,159	101,090,859
	759,248,582	429,856,581

35 Events after the Reporting Date

35.1 Dividends

The company has not Declared any Dividend after the Reporting Date.

36 Capital Commitments and Contingencies

36.1 Capital commitments

A capital commitment is the projected capital expenditure a company commits to spend on long-term assets over a period of time.

The company does not have any Capital Commitment as on 31st Ashad, 2076.

36.2 Contingencies

The company does not have any Capital Contingencies as on 31st Ashad, 2076.

Citizen Life Insurance Company Limited
Notes to the Financial Statements
For the year ended Ashad 31, 2076

37 Reconciliation Statement

37.1 Reconciliation of Profit or loss

<u>Particulars</u>	<u>Notes</u>	<u>Year ended 2019</u>	<u>Year ended 2018</u>
Profit/Loss as per GAAP (A)		231,758,849	102,010,299
Adjustments due to NFRS Implementation			
1. Increase (Decrease) in Other operating and administrative expenses	1	(4,813,890)	5,613,629
a. Reversal of Provision for losses on Investment	1.1	(4,813,890)	5,613,629
3. Adjustment in Deferred Tax due to difference in book base as per NAS & As per NFRS	2	1,203,472	(1,403,407)
Total Adjustment (B)		(3,610,418)	4,210,222
Profit/(Loss) as per NFRS [A+B]		228,148,431	106,220,521

Notes

NFRS Profit amount differ from GAAP is due following reason:

- 1.1 As per the GAAP, investment are recorded in cost whereas in NFRS, investment are recoded in Fair value and unrecognized gain/loss are already adjusted in fair value so provision for loss in investment is reversed.
- 2 Difference in deferred tax as per NAS and NFRS is due to the net impact of of measurement method of equity insutuments as stated in 1.1 above.

37.2 Reconciliation of Equity

<u>Particulars</u>		<u>Year Ended 2019</u>	<u>Year Ended 2018</u>
Total Equity as per GAAP(A)		227,378,321	96,209,885
Adjustments due to NFRS Implementation			
1. Remeasurement of Investment At Fair Value Recognized in OCI	1	27,028	(5,596,987)
2.Net Increase/(Decrease) in Retained Earning		799,742	5,613,629
a. Reversal of provision for loss on investment	2	799,742	5,613,629
3. Deferred Tax Reserve Created on Remeasurement recognized in OCI	3	(6,757)	1,399,247
4. Transfer of 90% of Net OCI to Life Insurance Fund		(18,244)	-
5. Deferred Tax Reserve Considered in Retained Earning		79,068,238	11,711
Total Adjustment (B)		79,870,007	1,427,600
Total Equity as per NFRS [A+B]		307,248,328	97,637,485

NFRS balance of other equity differ from the GAAP balance is due to remeasurement of following items namely fair value reserve created on investment available for sale and reversal of provision for loss on investment, deferred tax reserve created due to change in fair value.

Citizen Life Insurance Company Limited
Notes to the Financial Statements
For the year ended Ashad 31, 2076

37.3 Reconciliation of Statement of financial position

Particulars	Notes	Year ended 2019				Year ended 2018			
		As per Gaap	Re-classification	NFRS Remeasurement	NFRS balance	As per Gaap	Re-classification	NFRS Remeasurement	NFRS balance
Assets									
Property & Equipment		74,566,482	(3,645,003)	-	70,921,479	69,838,269	(3,889,083)	-	65,949,186
Intangible assets		-	3,645,003	-	3,645,003	-	3,889,083	-	3,889,083
Financial assets									
Long Term Investment		1,729,708,517	(1,729,708,517)	-	-	496,612,143	(496,612,143)	-	-
Policy Loans		34,227,209	(34,227,209)	-	-	2,078,000	(2,078,000)	-	-
Other Long Term Loans		14,068,439	(14,068,439)	-	-	6,406,580	(6,406,580)	-	-
Cash & Cash Equivalents		152,978,499	35,994,511	-	188,973,010	49,800,009	6,191,350	-	55,991,359
Short Term investments		544,968,247	(544,968,247)	-	-	1,556,191,350	(1,556,191,350)	-	-
Financial assets at amortized cost		-	2,632,666,647	(261,723)	2,632,404,924	-	2,008,484,579	(333,702)	2,008,150,877
Financial assets at fair value through other	1	-	59,708,516	27,028	59,735,544	-	46,612,143	(5,596,987)	-
Comprehensive Income		-	-	-	-	-	-	-	-
Other Financial Assets		-	61,602,407	-	61,602,407	-	19,630,289	-	41,015,157
Other Assets		202,307,041	(202,307,041)	-	-	61,115,020	(61,115,020)	-	19,630,289
Non Financial Assets	1	-	61,436,462	261,723	61,698,185	-	40,069,616	333,702	40,403,318
Deferred Tax Assets	1	-	-	79,061,480	79,061,480	-	-	1,410,958	1,410,958
Total Assets		2,752,824,433	326,129,091	79,088,508	3,158,042,032	2,242,041,371	(1,415,115)	(4,186,029)	2,236,440,227
Liabilities									
Insurance contract liabilities		-	893,023,628	-	893,023,628	-	269,731,190	-	269,731,190
Financial Liabilities		-	45,366,012	-	45,366,012	-	45,507,477	-	45,507,477
Insurance Payables	2	-	89,613,649	-	89,613,649	-	40,071,263	-	40,071,263
Other Liabilities		-	29,790,564	-	29,790,564	-	13,224,797	-	13,224,797
Current Liabilities		134,979,664	(134,979,664)	-	-	85,578,740	(85,578,740)	-	-
Provision for Unexpired Risk		257,379,000	(257,379,000)	-	-	150,528,000	(150,528,000)	-	-
Provision for Outstanding Claim		805,000	(805,000)	-	-	1,046,500	(1,046,500)	-	-
Other Provisions		40,793,284	(40,793,284)	-	-	29,046,924	(29,046,924)	-	-
Current tax Liabilities		-	-	-	-	-	6,727,990	-	6,727,990
Provisions		-	10,202,978	-	10,202,978	-	3,480,507	-	3,480,507
Total Liabilities		433,956,948	634,039,883	-	1,067,996,831	266,200,164	112,543,060	-	378,743,224
Equity									
Share capital		1,750,000,000	-	-	1,750,000,000	1,750,000,000	-	-	1,750,000,000
Life Fund		634,821,384	(634,821,384)	-	-	118,156,690	(118,156,690)	-	-
Catastrophic reserves		32,796,873	-	-	32,796,873	10,059,518	-	-	10,059,518
Retained Earnings	3	227,378,321	(4,813,890)	-	222,564,431	96,209,885	-	-	96,209,885
Deferred tax reserve		79,268,172	(79,268,172)	-	-	1,415,114	(1,415,114)	-	-
Other Reserve	3	-	-	84,683,897	84,683,897	-	-	1,427,600	1,427,600
Total Equity		2,724,264,750	(718,903,446)	84,683,897	2,090,045,201	1,975,841,207	(119,571,804)	1,427,600	1,857,697,003
Total Liabilities and Equity		3,158,221,698	(84,863,563)	84,683,897	3,158,042,032	2,242,041,371	(7,028,744)	1,427,600	2,236,440,227

1 The NFRS balance of assets differ from NAS is due to remeasurement of following items: Under previous GAAP, Investment were measured at cost less diminution in value but under NFRS, Investment were measured In Fair Value through Other Comprehensive Income , Deferred tax asset created due to remeasurement of deferred tax asset recognized on fair value investment.

2 The NFRS balance of liability differ from NAS is due to remeasurement of Reversal of provision for loss on investment.

3 NFRS balance of equity differ from the NAS due to remeasurement of following items namely Fair value reserve created on investment available for sale, Regulatory Reserve reserve created on excess of NFRS profit with respect to NAS profit and Retained Earning, Reversal of provision for loss on investment and Deferred Reserve created due to change in fair value gain/loss.

Citizen Life Insurance Company Limited
Notes to the Financial Statements
For the year ended Ashad 31, 2076

37.4 Reconciliation of Statement of Cash Flows

<u>Particulars</u>	FY 2075-76			FY 2074-75		
	As per NFRS	Difference	As per GAAP	As per NFRS	Difference	As per GAAP
Cash flow From Operating activities	535,612,964	(3)	535,612,961	235,463,655	128,829	235,592,484
Cash Flow from Investing Activities	(399,593,329)	(29,803,160)	(429,396,489)	(816,129,937)	(6,320,179)	(822,450,116)
Cash Flow from Financing Activities	(3,037,983)	-	(3,037,983)	190,900,000	-	190,900,000
Net Cash Flow From Overall activities	132,981,652	(29,803,163)	103,178,489	(389,766,282)	(6,191,350)	(395,957,632)
Opening Balance of Cash & Bank Balances*	55,991,358	(6,191,350)	49,800,008	445,757,640	-	445,757,640
Closing Cash Balance	188,973,010	(35,994,513)	152,978,497	55,991,358	(6,191,350)	49,800,008

Difference in Operating Activities and Investing Activities as per NFRS and GAAP is due to following Reason:

*Under NAS, Income Receivable from Investment is adjusted in (Increase)/Decrease in Current Asset, whereas in NFRS adjusted in Interest Income Received in Investment.

** Interest Bearing other deposit of Commercial Bank at the beginning of FY now shown as cash & cash equivalent (Presented as Short Term Investment in NAS).

Citizen Life Insurance Company Limited
Notes to the Financial Statements
For the year ended Ashad 31, 2076

38 Movement of Life Fund Balances from Year to Year

Change in Insurance Fund Balances Year to year/ Line of Businesswise is as under:

S.N.	Description	Endowment Policy Rs.	Endowment cum Whole life Policy Rs.	Money Back Policy Rs.	Total Rs.
A	Life Funds				
	Mathematical Reserve	46,465,504	54,660,047	17,031,139	118,156,690
	Reserve for solvency	127,976,936	215,746,270	79,113,273	422,836,479
B	Total Liabilities and Provisions				
		127,976,936	215,746,270	79,113,273	422,836,479
C	Surplus (A-B)				
		(81,511,432)	(161,086,223)	(62,082,134)	(304,679,789)
D	Transferred to/ Profit and Loss Account				
E	Cost of New Bonus	265,282	7,267,726	4,403,930	11,936,938
F	Provision for Contingency	64,635,788	93,842,420	39,635,373	198,113,581
G	Provision for IBNR	-	-	-	-
H	Unallocated Surplus	-	-	-	-
		1,979,646	914,631	10,977,047	13,871,324
	Carried Forward Surplus	(146,412,502)	(262,196,369)	(106,121,437)	(514,730,308)
	Insurance Contract Liabilities as on Ashad 31, 2076	194,592,370	310,503,321	129,725,693	634,821,384
	Transfer from OCI- 90% as per Regulatory Directive for NFRS	5,592	8,924	3,728	18,244
	Restated Life Fund	194,597,962	310,512,244	129,729,421	634,839,628

Citizen Life Insurance Company Ltd.

Notes to the Financial Statements as At Ashad 31, 2076

Note - 39 contd...

Significant Accounting Policy/Notes to the Accounts

1. **INSURANCE:**

1.1 Citizen Life Insurance Company Ltd. is a public limited company incorporated in Nepal through registration with the Office of The Company Registrar on 12th Ashad, 2064 (26th June, 2007) and has been licensed by Beema Samiti (Insurance Board of Nepal) on 5th Bhadra, 2075 to operate Life Insurance Business in Nepal. The company's registered address is Ambe Complex, Teku, Kathmandu.

1.2 **Financial Statements:**

The Financial Statement of CLIC comprises Statement of Financial Position, Statement of Profit or Loss, Statement of Total Comprehensive Income, Statement of Changes in Equity, Statement of Cash Flows, Notes to the Financial Statements and Significant Accounting Policies.

The primary financial statements of CLICL for the year ended 31 Ashad 2076 have been drawn up consistent with the requirements of NAS 01 and the following key presentation decisions have been made:

A. Statement of Financial Position

The statement of financial position is presented in order of liquidity, with a distinction based on expectations regarding recovery or settlement within 12 months after the reporting date (no more than 12 months) and more than 12 months after the reporting date (more than 12 months), presented in the notes.

B. Statement of Profit or Loss and Statement of Total Comprehensive Income

The Company has elected to present comprehensive income in two separate statements, being the statement of profit or loss and the statement of total comprehensive income. Information about the individual components of other comprehensive income (OCI) as well as the tax effects have been disclosed in the notes to the financial statements

C. Statement of Changes in Equity

The Company presents its statement of changes in equity as part of its primary financial statements showing the following items: (a) net profit/loss for the period; (b) the amounts of transactions with owners in their capacity as owners, showing separately contributions by and distributions to owners; and (c) for each component of equity a reconciliation between the carrying amount at the beginning and the end of the period, separately disclosing each change

D. Statement of Cash Flows

The Company represents its operating cash flows based on the direct method. For cash flow purposes, the Company classifies the cash flows for the acquisition and disposal of financial assets as investing cash flows. The payment of benefits and claims in relation to insurance contracts is treated as cash flows used in operating activities.

1.3 **Principal Activities and Operations**

The principal activity of the Company is to provide Life Insurance services to its customers. The life insurance products offered include a wide range of whole-life, endowment and term insurance products.

2. BASIS OF PREPARATION OF FINANCIAL STATEMENT AND OTHER SIGNIFICANT ACCOUNTING POLICIES:

2.1. Basis of Preparation

2.1.1. Statement of Compliance

The Financial Statement of CLIC which comprises components of Financial Statement mentioned above have been prepared in accordance with Nepal Financial Reporting Standards comprising of Nepal Financial Reporting Standards and Nepal Accounting Standards (hereafter referred as NFRS), laid down by the Institute of Chartered Accountants of Nepal and in compliance with the requirements of the Companies Act, 2063.

Responsibility for Financial Statements

The management is responsible for the preparation and presentation of Financial Statements of CLIC as per the provisions of the Companies Act, 2063.

2.1.2. Approval of Financial Statements by Board of Directors

The accompanied Financial Statements have been authorized by the Board of Directors vide its resolution dated 2077/07/28 and recommended for its approval by Beema Samiti. After receiving approval from Beema Samiti, it will be placed at the Annual General Meeting of the shareholders for final approval.

Basis of Measurement

The Financial Statements of CLIC have been prepared on the historical cost basis, except for the following material items in the Statement of Financial Position:

- Financial assets at fair value through other profit or loss (quoted & unquoted investments) are measured at fair value.
- Employee defined contribution plan of Gratuity Eligibility are measured in accordance with provision contained in NAS 19, no requirement of actuarial valuation of liability as final liability is calculated as per statutory provision @8.33% of eligible salary.
- Life Insurance Fund are determined in accordance with provision contained in NFRS 4 & actuarial report for Liability Adequacy Test (LAT) as per Directive of Beema Samiti,

2.1.3. Functional and Presentation Currency

The Financial Statements of CLIC are presented in Nepalese Rupees (Rs), which is the currency of the primary economic environment in which the Insurance operates. There was no change in CLIC's presentation and functional currency during the year under review.

2.1.4. Presentation of Financial Statements

The assets and liabilities excepting non-financial asset and liabilities of CLIC presented in the Statement of Financial Position are presented in the increasing order of liquidity i.e. less liquid to more liquid.

2.1.5. Materiality and Aggregation

In compliance with Nepal Accounting Standard - NAS 01 (Presentation of Financial Statements), each material class of similar items has been presented separately in the Financial Statements. Items of dissimilar nature or functions too are presented separately unless they are immaterial. Financial Assets and Financial Liabilities are offset and the net amount reported in the Statement of Financial Position only when there is a legally enforceable right to offset the recognized amounts and there is an intention to settle on a net basis, or to realize the assets and settle the liability simultaneously. Income and expenses are not offset in the Statement of Profit or Loss unless required or permitted by an Accounting Standard.

2.1.6. Comparative Information

The accounting policies have been consistently applied by Insurance Company with those of the previous financial year in accordance with NAS 01 Presentation of Financial Statements, except those which had to be changed as a result of application of NFRS. Further, comparative information is reclassified wherever necessary to comply with the current NFRS presentation.

2.1.7. Going Concern

The management have made an assessment of CLICL's ability to continue as a going concern and satisfied that it has the resources to continue in business for the foreseeable future. Furthermore, the management is not aware of any material uncertainties that may cast significant doubt upon CLICL's ability to continue as a going concern and they do not intend either to liquidate or to cease operations. Therefore, the Financial Statements continue to be prepared on the going concern basis.

2.1.8. Standards issued but not yet effective

Standards issued but not yet effective up to the date of issuance of the financial statements are set out below. CLICL will adopt these standards as and when they become effective. Pending a detailed review, the financial impact is not reasonably estimable as at the date of publication of these financial statements.

NFRS 9- Financial Instruments: Classification and Measurement

NFRS 9, as issued reflects the first phase of work on replacement of NAS 39 and applies to classification and measurement of financial assets and liabilities.

Since NFRS 9 consists of mixed sets of standards from NAS 39 and IFRS 9, this standard has been brought to the attention on issuing body and Institute of Chartered Accountants of Nepal. This is under review and will be effective after this has been resolved.

2.2. Property, Plant and Equipment

2.2.1 Recognition of Property, Plant and Equipment

Property and equipment, including owner-occupied property, is stated at cost, excluding the costs of day-to-day servicing, less accumulated depreciation and accumulated impairment losses. Replacement or major inspection costs are capitalized when incurred, if it is probable that future economic benefits associated with the item will flow to the entity and the cost of the item can be measured reliably.

Depreciation is provided on a straight line basis over the estimated useful lives of the following classes of assets:

Asset Class	Estimated Useful Life
Furniture & Fixture	Upto 5 Years
Computer & Accessories	Upto 4 Years
Office equipment	Upto 4 Years
Motor Vehicle	Upto 5 Years
Leasehold	Upto 5 Years (not exceeding lease term)

Depreciation of these assets commence when the assets are available for use, which is generally on commissioning and not when it is put to use. Items of Property, Plant and Equipment are depreciated in a manner that amortizes the cost (or other amount substituted for cost) of the assets after commissioning, less its residual value, over their useful lives on a Straight Line basis and recognized as an expense in the statement of profit or loss.

The assets' residual values, and useful lives and method of depreciation are reviewed and adjusted, if appropriate, at each financial year end and adjusted prospectively.

An item of property and equipment is derecognized upon disposal or when no further future economic benefits are expected from its use or disposal. Any gain or loss arising on derecognition of the asset (calculated as the difference between the net disposal proceeds and the carrying amount of the asset) is included in the statement of profit or loss in the year the asset is derecognized.

1.1.2 Impairment of property, plant and equipment

The company applies NAS 36 Impairment of Assets to determine whether its asset have impaired. For the purpose of determination of Impairment Loss, the company treats each reportable segment as a separate Cash Generating Unit.

Any indication giving rise to circumstances that require a detailed impairment test has not occurred during the period and consequently no impairment loss has been charged on the company's property plant and equipment as on 31st Ashad 2076.

The Company assesses at each reporting date whether there is an indication that an asset may be impaired. If any indication exists, or when annual impairment testing for an asset is required, the Company estimates the asset's recoverable amount. An asset's recoverable amount is the higher of an asset's or cash-generating units (CGU) fair value less costs to sell and its value in use. Where the carrying amount of an asset or CGU exceeds its recoverable amount, the asset is considered impaired and is written down to its recoverable amount. In assessing value in use, the estimated future cash flows are discounted to their present value using a pre-tax discount rate that reflects current market assessments of the time value of money and the risks specific to the asset. In determining fair value less costs to sell, an appropriate valuation model is used.

An assessment is made at each reporting date as to whether there is any indication that previously recognized impairment losses may no longer exist or may have decreased.

Capital Work in Progress

These are expenses of capital nature directly incurred in the construction of buildings, major plant and machinery and system development, awaiting capitalization. Capital work-in-progress would be transferred to the relevant asset when it is available for use, i.e. when it is in the location and condition necessary for it to be capable of operating in the manner intended by management. Capital work-in-progress is stated at cost.

2.3. Intangible assets

Basis of recognition

Company's intangible asset comprise of accounting, policy servicing, human resource and administration related software which have been separately acquired and therefore measured on initial recognition at cost less any accumulated amortization.

Subsequent Expenditure

Subsequent to initial recognition, the intangible asset is carried at cost less accumulated amortization and accumulated impairment losses.

Subsequent expenditure on intangibles are capitalized only when it increases the future economic benefits embodied in the specific asset to which it relates. All other expenditure is charged to the statement of profit or loss when incurred.

Amortization

Software (Intangibles) has been classified as **having definite useful life** and are amortized over estimated useful life of concerned software. Estimation of the useful life is reviewed at each financial year end and changes in the expected useful life or the expected pattern of consumption of future economic benefits embodied in the asset are considered to modify the amortization period or method, as appropriate, and are treated as changes in accounting estimates

Amortization expense on intangible assets with finite lives is recognized in the statement of profit or loss in the expense category consistent with the function of the intangible asset.

Amortization is calculated using the straight-line method to write down the cost of intangible assets to their residual values over their estimated useful lives. Estimated useful life of the software currently owned by the company has been determined at 5 years.

De-recognition

An intangible asset is de-recognized on disposal or when no future economic benefits are expected from it. The gain or loss arising from de-recognition of such intangible assets is included

in the statement of profit or loss when the item is de-recognized.

Impairment

An impairment review is performed whenever there is an indication of impairment. When the recoverable amount is less than the carrying value, an impairment loss is recognized in the statement of profit or loss.

Assessment of impairment

The management has assessed potential impairment indicators of Intangible assets as at 31st Ashad 2076. Based on the assessment, impairment indicators were not identified.

2.4. Deferred Tax

Deferred tax is provided using the liability method on temporary differences at the reporting date between the tax bases of assets and liabilities and their carrying amounts for financial reporting purposes. Deferred tax liabilities are recognized for all taxable temporary differences, except;

- a) When the deferred tax liability arises from the initial recognition of goodwill or of an asset or liability in a transaction that is not a business combination and, at the time of the transaction, affects neither the accounting profit nor taxable profit or loss.
- b) In respect of taxable temporary differences associated with investments in subsidiaries, associates and interests in joint ventures, where the timing of the reversal of the temporary differences can be controlled and it is probable that the temporary differences will not reverse in the foreseeable future.

Deferred Tax Assets and Deferred Tax liabilities

Deferred tax assets are recognized for all deductible temporary differences, carry forward of unused tax credits and unused tax losses, to the extent that it is probable that taxable profit will be available against which the deductible temporary differences, and the carry forward of unused tax credits and unused tax losses can be utilized except where the deferred tax asset relating to the deductible temporary difference arises from the initial recognition of an asset or liability in a transaction that is not a business combination and, at the time of the transaction, affects neither the accounting profit nor taxable profit or loss.

Carrying amount of deferred tax assets is reviewed at each reporting date and reduced to the extent that it is no longer probable that sufficient taxable profit will be available to allow all or part of the deferred income tax asset to be utilized. Unrecognized deferred tax assets are reassessed at each reporting date and are recognized to the extent that it has become probable that future taxable profit will allow the deferred tax asset to be recovered.

Deferred tax assets and liabilities are measured at the tax rates that are expected to apply to the year when the asset is realized or the liability is settled, based on tax rates (and tax laws) that have been enacted or substantively enacted at the reporting date.

Deferred tax relating to items recognized outside the statement of profit or loss is recognized outside statement of profit or loss. Deferred tax items are recognized in correlation to the underlying transaction either in other comprehensive income or directly in equity.

Deferred tax assets and deferred tax liabilities are offset, if a legally enforceable right exists to set-off current tax assets against current income tax liabilities and the deferred taxes relate to the same taxable entity and the same taxation authority.

2.5. Financial Instruments

A financial instrument is any contract that gives rise to a financial asset of one entity and a financial liability or equity instrument of another entity.

2.6. Financial Assets

As per NFRS 9 Financial instrument are classified into following types;

- a) Financial investment measured at amortized cost
- b) Financial investment at fair value through other comprehensive income. (FVOCI).
- c) Financial instrument at fair value through profit and loss (FVTPL)
- d) Other financial Asset

A. Financial investment measured at amortized cost

Financial assets at amortized cost include those non derivative financial assets (debt instruments) that are held by the entity for long term purpose and intend to hold till maturity.

Financial assets classified as measured at Amortized Cost include a) Loans to Employees b) Loan to agents c) Policy Loans and Investment in Fixed Deposits. These assets have been classified as Financial Assets Measured at Amortized Cost as these assets are held with an objective to collect their contractual cash flows rather than to sell the assets prior to their contractual maturity dates (business model test), and the contractual terms of these financial assets give rise to cash flows that are solely payments of principal & interest (SPPI) on the outstanding principal amount.

- a) The asset is measured at the amount recognized at initial recognition minus principal repayments, plus or minus the cumulative amortization of any difference between that initial amount and the maturity amount, and any loss allowance. Difference between amortized cost of loan and book value at the time of initial recognition has been recognized as Deferred Employee Benefit Cost. Interest income on the amortized cost of the loan using effective interest rate has been included under investment income with corresponding amount being expenses as employee benefit cost.
- b) As agent loans have been disbursed with a condition of repayment based on commission earning by that agent in future which is uncertain, hence deferred agent cost has not been computed and recognized at carrying amount at the year end.
- c) Policy loans and Term (Fixed) deposits maintained with banks carry interest rates equivalent to market interest rates and therefore their amortized cost is (substantially) equal to the book value of the concerned financial asset at initial recognition.

Income (interest) on financial assets measured at Amortized Cost is recognized in the profit or loss for the period under Investment Income.

Impairment of financial investment carried at amortized cost

If there is objective evidence that an impairment loss on assets carried at amortized cost has been incurred, the amount of the impairment loss is measured as the difference between the asset's carrying amount and the present value of estimated future cash flows (excluding future expected credit losses that have not been incurred) discounted at the financial asset's original effective interest rate. The carrying amount of the asset is reduced and the loss is recorded in the statement of Profit or Loss.

The Company first assesses whether objective evidence of impairment exists individually for financial assets that are individually significant, and individually or collectively for financial assets that are not individually significant. If it is determined that no objective evidence of impairment exists for an individually assessed financial asset, whether significant or not, the asset is included in a group of financial assets with similar credit risk characteristics and that group of financial assets is collectively assessed for impairment. Assets that are individually assessed for impairment and for which an impairment loss is, or continues to be, recognized are not included in a collective assessment of impairment. The impairment assessment is performed at each reporting date.

If, in a subsequent period, the amount of the impairment loss decreases and that decrease can be related objectively to an event occurring after the impairment was recognized, the previously recognized impairment loss is reversed. Any subsequent reversal of an impairment loss is

recognized in the statement of profit or loss, to the extent that the carrying value of the asset does not exceed its amortized cost at the reversal date.

There has been no impairment of financial assets measured at amortized cost for the reporting period.

B. Financial investment at fair value through other comprehensive income

Recognition of Financial investment at fair value through other comprehensive income

The company classifies debt instruments that meet the cash flow characteristic tests (SPPI) those are not designated at Fair Value through Profit or Loss (FVTPL) as Financial Assets at Fair Value through Other Comprehensive Income (FVTOCI) if it is held with an objective to hold in order to collect contractual cash flows and sell the financial assets.

Impairment of financial investment at fair value through OCI

If a fair value through OCI financial asset is impaired, an amount comprising the difference between its costs (net of any principal repayment and amortization) and its current fair value, less any impairment loss previously recognized in other comprehensive income, is transferred from equity to the statement of profit or loss. Reversals in respect of equity instruments classified as fair value through OCI are not recognized in the statement of profit or loss.

Reversals of impairment losses on debt instruments classified at fair value through OCI are reversed through the statement of profit or loss, if the increase in the fair value of the instruments can be objectively related to an event occurring after the impairment losses were recognized in the statement of profit or loss.

C. Financial investment at fair value through profit and loss

Recognition of financial investment at fair value through profit and loss

Financial assets at fair value through profit or loss include financial assets held for trading and those designated upon initial recognition at fair value through profit or loss. Investments typically bought with the intention to sell in the near future are classified as held for trading. Attributable transaction costs are recognized in the statement of profit or loss as incurred. These investments are initially recorded at fair value. Subsequent to initial recognition, they are re-measured at fair value.

Dividend income and gain/loss on disposal of financial assets measured at FVTPL are recognized in profit or loss for the period.

The company does not hold any debt instruments that meet the above criteria and has not designated any of the equity investments to be measured at FVTPL.

Fair Value of Financial Investment

Where the fair values of financial assets and financial liabilities recorded in the statement of financial position can be derived from active markets, they are derived from observable market data. However, if this is not available, judgment is required to establish fair values.

The financial assets and financial liabilities of the company are recognized at fair value. Fair value of the financial assets is determined on the basis of fair value hierarchy.

Determination of fair values of financial assets and financial liabilities recorded on the statement of financial position for which there is no observable market price are determined using a variety of valuation techniques that include the use of mathematical techniques. The inputs to these models are derived from observable market data where possible, but if this is not available, judgment is required to establish their fair values.

The Company uses the following hierarchy for determining and disclosing the fair value of financial instruments by valuation technique:

- Level 1: Listed/quoted (adjusted) prices in active markets for identical instruments are available. The Company measures the fair value of a financial instrument using active listed/quoted prices or dealer price quotations and managers buying price. A

financial instrument is regarded as quoted in an active market if quoted prices are readily and regularly available from an exchange, dealer, broker, industry group, pricing service or regulatory agency and those prices represent actual and regularly occurring market transactions on an arm's length basis.

- Level 2: Other techniques for which all inputs which have a significant effect on the recorded fair value are observable, either directly or indirectly. This category includes instruments valued using; quoted market prices in active markets for similar instruments; quoted prices for identical or similar instruments in markets that are considered less than active; or other valuation techniques in which all significant inputs are directly or indirectly observable from market data.
- Level 3: Techniques which use inputs which have a significant effect on the recorded fair value that are not based on observable market data. Non-market observable input means that fair values are determined, in whole or in part, using a valuation technique (model) based on assumptions that are neither supported by prices from observable current market transactions in the same instrument, nor are they based on available market data.

D. Other Financial Asset

Financial Asset other than financial asset at amortized cost, financial asset at fair value through other comprehensive income, financial asset at fair value through profit & loss and cash & equivalent is categorized as other financial asset. These assets include accrued income on bank deposits and loans.

Impairment of other Financial Asset

Company assesses recoverability of other financial asset and when it becomes doubtful for the recovery, company impair these financial assets as bad debt.

De-recognition of financial assets

De-recognition is the removal of a previously recognized financial asset (or financial liability) from an entity's statement of financial position. In general, NFRS 9 criteria for de-recognition of a financial asset aim to answer the question whether an asset has been sold and should be derecognized or whether an entity obtained a kind of financing against this asset and simply a financial liability should be recognized.

De-recognition criteria in NFRS 9 should be applied to a part of an asset if, and only if, the part being considered for de-recognition meets one of the following three conditions:

1. The part comprises only specifically identified cash flows from a financial asset or a group of similar financial assets.
2. The part comprises only a fully proportionate (pro rata) share of the cash flows from a financial asset or a group of similar financial assets.
3. The part comprises only a fully proportionate (pro rata) share of specifically identified cash flows from a financial.

2.7. Offsetting of the financial assets and financial liabilities

A financial asset and a financial liability shall be offset and the net amount presented in the statement of financial position only when an entity:

- a) Currently has a legally enforceable right to set off the recognized amounts; and intends either to settle on a net basis, or to realize the asset and settle the liability simultaneously.
- b) Entities are required to offset financial assets and financial liabilities in the balance sheet when the criteria for setoff are met and to qualify for offsetting, all of the counterparties to the contract must currently have a legally enforceable right of setoff.

2.8. Current tax assets and current tax liabilities

Current tax assets of the company include the amount of advance income tax paid to the Inland Revenue department and tax deducted at source (TDS). Similarly, current tax liabilities include income tax provision made for the year.

Current tax assets and liabilities consist of amounts expected to be recovered from or paid to Inland Revenue Department in respect of the current year, using the tax rates and tax laws enacted or substantively enacted on the reporting date and any adjustment to tax payable in respect of prior years.

Current tax assets and current tax liabilities are shown in net in statement of financial position of the company as there exist condition to set off both of the assets and liabilities as permitted by NAS 12.

2.9. Other Non-Financial Asset

Assets other than financial assets have been classified as non-financial assets. Broad headings under this classification include Property & Equipment, Intangible Assets, Advances and Prepaid Expenses.

2.10. Cash and Cash Equivalent

Cash and cash equivalent in the statement of financial position comprise cash at banks and in hand and short-term deposits with a maturity of three months or less, which are subject to an insignificant risk of changes in value net of any provision.

2.11. Insurance Contract Liabilities

Provision for unexpired risk reserve (URR)

As per the requirement of the regulator (Beema Samiti), insurance companies need to create fund for unexpired risk in an amount:

- a) Not less than the higher of the amount determined through actuarial valuation & 50% of Net Premium collected in case of term insurance contracts (without participatory & savings features) with coverage of one year or less; or
- b) Not less than the higher of the amount determined through actuarial valuation & proportion of unearned Net Premium based on time proportion left to maturity in case of single premium based term insurance contracts (without participatory & savings features) with coverage period of more than 1 year from issuance date.

As the company's term insurance products only include those under (b), the URR calculation under unexpired time proportion comes to Rs. 255,700,770.

The company has conducted actuarial valuation of its liability with respect to term insurance contract (without participatory & savings features) through an independent actuary. The actuarial valuation of term insurance contract liability (without participatory & savings features) had made an assessment of the URR in an amount of Rs. 257,379,000.

Therefore, as per the regulatory requirements, the company has maintained its Insurance Contract Liability on account of term insurance contracts (without participatory & savings features) at Rs. 257,379,000.

Actuarial Assumptions used for Unexpired Risk Reserve Computation

- a. Interest: 6% per annum
- b. Mortality: Nepalese Assured Mortality Table 2009. Considered 65% of the Nepalese Assured Life Mortality Table 2009 to value the benefits under this portfolio.
- c. Morbidity: UK Critical Illness Basic Table, 2002. Morbidity is considered at 20% of the table.

- d. Maintenance expenses: 1% of premium per annum. Inflation at the rate of 4% p.a. has also been considered.
- e. Claim expenses: NPR. 500 per claim.
- f. Valuation Method: Gross Premium Method allowing credit for reinsurance as per reinsurance norms

Provision for gross outstanding claims

The actuarial valuation of insurance contract liabilities include, based on actuarial assumptions stated above, all liabilities (including lodged claims and expected claims and related claim handling costs) that the company needs to bear on account of insurance contracts entered. However, in addition to the actuarial assessment of liability, Beema Samiti under the provisions of the Insurance Act 2049 requires the company to maintain a liability on account of claims that are outstanding at the year end at the rate of 115% of the claim amount. Gross provision for outstanding claim is separated from the hundred and fifteen percentage. Actuarial valuation is required for the calculation of liabilities for gross outstanding claim provision.

Life Insurance Contract Liabilities

Life insurance contract liabilities are recognized when insurance contracts are entered into and premiums are charged. These liabilities are determined using the gross premium method for each insurance contract in force. The liability is determined as the sum of the discounted value of the expected future benefits, claims handling and policy administration expenses and investment income from assets backing such liabilities, which are directly related to the contract, less the discounted value of the expected premiums that would be required to meet the future cash outflows based on the valuation assumptions used. Changes in the liabilities at each reporting date are recorded in the statement of profit or loss as 'Gross change in contract liabilities'. The liability is derecognized when the contract expires, is discharged or cancelled.

Liability adequacy test

NFRS 4 requires the insurance company to determine their business liabilities using the actuaries.

A Liability Adequacy Test (LAT) as prescribed in NFRS 4 is similar to Actuary Valuation as per existing valuation framework under the Insurance Act 2049 and was performed by Mr. Navin Vishwanath Iyer, a professional actuaries as at 31 Ashad 2076 as required by NFRS 4 - Insurance Contracts in order to assess the adequacy of the carrying amount of the provision for unexpired risk, outstanding claim, Appropriation for shareholders and Life Fund. The valuation is based on actuarial methods prescribed in Insurance Act and directives. According to the report issued by appointed actuary, the liability carried forward by the Company was not adequate.

At each reporting date, the Company reviews its unexpired risk and carrying amount of Insurance Fund and a liability adequacy test is performed to determine whether there is any overall excess of expected claims and deferred acquisition costs over unearned premiums. This calculation uses current estimates of future contractual cash flows after taking account of the investment return expected to arise on assets relevant to life insurance technical provisions. If these estimates show that the carrying amount of the Life Fund and unearned premiums is inadequate, the deficiency is recognized in the statement of profit or loss by setting up a provision for liability adequacy.

Following are the assumption used by actuaries for the calculation of Insurance Contract liabilities, Life Fund and distributable surplus of the Company as required by NFRS 4:

a. The Accounting policy for Liability testing including the frequency and nature of testing Response:

The liability is computed as per the actuarial valuation directive for life insurance business 2065. The statutory liability is computed on a yearly basis, at the end of every financial year.

b. The cash flow considered

The various benefits considered include Death Benefit, Survival Benefit and Maturity Benefit. Cash flows are projected in accordance with the product specifications for each plan.

Death related cash flows are projected for protection plans, whereas both death, survival and maturity benefit related cash flows are projected for endowment and/or anticipated endowment products.

Similarly, survival benefits and other benefits are projected in accordance with the product specifications.

Reinsurance cash-flows are not considered for the purpose of reserving for the with-profits business.

For reserves w.r.t riders and extra premiums for the participating (with-profits) business –

one year's premium has been set aside as reserves.

For the Single premium protection (foreign employment) business, reinsurance credit has been taken into account in line with the reinsurance treaty. The reinsurance treaty provides for 30% cession for the base plan and no cession for Critical illness rider.

c. Valuation method and assumptions

The valuation method and assumptions are provided in the Valuation note, which are again mentioned below:

Method of Valuation

Policy by policy Liability are computed using Gross Premium Method as prescribed by Beema Samiti for the base products. For Riders and Extra premium, the one year's premium is held as a reserve. Further details are mentioned below:

➤ **Reserves for Participating and Non- Participating Business**

Reserves are computed using gross premium methodology. The amounts of long term liabilities have been determined separately for each contract using a prospective calculation by projecting future cash flows. Hence the reserves are value of benefits (including future bonuses under participating business) plus value of future expenses after allowing for expense inflation less value of office premium, all computed at a policy level.

The various benefits considered include Death Benefit, Survival Benefit and Maturity Benefit. Cash flows are projected in accordance with the product specifications for each plan. Maturity and death related cash flows are projected for savings and protection plans relevantly. Similarly, survival benefits and other benefits are projected in accordance with the product specifications.

For participating products, accrued and vested bonus as at date of valuation is incorporated into the computation and projection of the benefit cash flows – death and maturity benefits.

A provision has been held to support the cost of bonus declared as at the date of valuation, for participating policies.

The liability so obtained, if negative, is subject to zeroization at policy level as at date of valuation.

There are no policies in paid-up or lapse status.

No credit has been taken for reinsurance in the calculation of reserves for participating business.

For non-participating business (foreign employment), 30% reinsurance credit has been allowed on the benefit reserve, except for Critical Illness benefit reserves since these are not reinsured. Note that the non-participating business is single premium, and hence no adjustments were required with respect to premiums whilst reserving

➤ **Options and Guarantees available for Individual and Group Business**

There are no explicit options and guarantees in the products.

Future bonuses within the participating business are not guaranteed. However, reserves are held with respect to future bonuses that are consistent with the valuation interest rate.

➤ **Reserves for Optional Riders**

Reserves are held for riders such as Accident Cover, Waiver of Premium and Term Cover.

For all the optional riders, a provision equivalent to the one year's premium is held.

➤ **Provision for Revival of Lapsed Policies**

No policies have lapsed as at the valuation date.

➤ **EMR Provision**

There is an additional mortality risk in respect of policies which are rated up on account of occupation hazard, over/underweight, smoking history, previous/current health condition or geographical conditions. Extra premiums are charged for the higher mortality/morbidity risks on such policies.

The extra premium received is held as provision towards extra mortality reserve.

➤ **Catastrophe reserves**

No Catastrophe reserves have been held since there is a Catastrophe reinsurance in place.

➤ **Incurred but not reported (IBNR) Reserves:**

For Participating business, IBNR provisions of NRs 10 Lakhs has been kept. For non-participating business, NRs. 36.02 Lakhs has been kept.

➤ **Contingency Reserves:**

NRs. 10 Lakhs towards data error provisions and other unforeseen contingencies

➤ **Valuation Assumptions**

The assumptions used in the GPV basis are realistic (best estimates) with a margin for adverse deviation. The following assumptions have been made in the valuation conducted as on 16th July 2019:

Valuation Assumptions		As on 16th July 2019			
Mortality		105% of NALM 2009 Table for Participating business; 65% of the NALM Table for Non Participating business			
Rate of interest		6% per annum			
Expenses	Commissions	As per Beema Samiti guidelines, the future commissions pertaining to renewal premiums are held as reserves. Allowance for commission in valuation has been made as per the table below:			
		Premium Paying Term (Years)	1st Year	2nd Year	3rd to 10th Year
		20 and above	25	25	5
		15-19	25	15	5
		10-14	15	15	5
		8-9	10	10	5
		5-7	10	5	5
	No Commission beyond 10 th year.				
	Fixed Expense	<u>For participating business</u> NRs. 1050 per annum for Endowment and Whole Life policies. NRs. 1076.25 per annum for Money Back Policies			
		Expenses after the completion of premium paying term for Endowment cum Whole Life Product is considered at one-third of the level of expenses during the premium payment term (subject to expense inflation) for the remainder of the policy term.			
NPR 1% of Premium per annum for all in-force policies during the premium payment term towards the service fee payable on renewal premium.					
Claim Expenses: 0.6% of claim amount					
<u>For non-participating business</u> 1% of premium per annum.					
Claim Expenses: NPR. 500 per claim.					

Valuation Assumptions	As on 16th July 2019					
Expense Inflation	4% p.a					
Future Bonus rates (for participating business)	Term	Endowment	Endowment cum Whole Life	Whole Life	Money back	Annual Money back
	0-9	18.20	19.76	19.24	-	13.00
	10-14	19.76	21.84	19.76	22.80	14.04
	15-19	20.80	23.40	20.80	25.48	15.60
	20-24	23.40	26.00	21.84	28.60	18.20
	25-29	31.20	32.76	29.64	-	-
	30 and Above	36.40	37.96	36.40	-	-

This is the statutory reporting basis which is in accordance with points 14,15 and 16 of Section 3 Directive 8(3) of Aarthik Lekhajokha (2065) issued by the Beema Samiti.

d. The discounting policy

As mentioned above, the relevant cash flows for each policy are discounted using the valuation interest rates. Discounting is done on an annual basis.

e. Aggregation practices

It may be noted that the reserves are computed separately for each policy. The results are then presented by product, policy status etc.

2.12. Provisions

Provisions are recognized when the Company has a present obligation (legal or constructive) as a result of a past event, and it is probable that an outflow of resources embodying economic benefits will be required to settle the obligation and a reliable estimate can be made of the amount of the obligation. Where the Company expects some or all of a provision to be reimbursed, the reimbursement is recognized as a separate asset but only when the reimbursement is virtually certain. Expense relating to any provision is presented in the statement of profit or loss net of any reimbursement.

If the effect of the time value of money is material, provisions are discounting using a current pre-tax rate that reflects, where appropriate, the risks specific to the liability. Where discounting is used, the increase in the provision due to the passage of time is recognized as a finance cost.

2.13. Revenue Recognition Policy

The company applies accrual basis of accounting for the recognition of revenue which includes the commission income and investment income (interest, dividends) in accordance with the requirement of the NAS 18.

Premium is recognized on cash basis.

2.14. Gross premiums on insurance contracts

NFRS 4 - Insurance Contracts, requires contracts written by insurer to be classified as either 'Insurance contracts' or 'Investment contracts' depending in the level of insurance risk transferred.

Insurance contracts are those contracts when the Company (the insurer) has accepted significant insurance risk from another party (the policyholders) by agreeing to compensate the policyholders, if a specified uncertain future event (the insured event) adversely affects the policyholders.

As a general guideline, the Company determines whether it has significant insurance risk, by comparing benefits paid with benefits payable, if the insured event did not occur. Insurance contracts can also transfer financial risk.

All the products sold by the Company are insurance contracts therefore, classified as insurance contracts under the NFRS 4 - Insurance Contracts. Thus, the Company does not have any investment contracts within its product portfolio as at the reporting date.

Once a contract has been classified as an insurance contract, it remains an insurance contract for the remainder of its lifetime, even if the insurance risk reduces significantly during this period, unless all rights and obligations are extinguished or expire.

Revenue recognition of gross written premium

Gross premium (GP) represents the premium charged by the Company to underwrite risks. GP is accumulated by company for use to reinsure its risks and park the fund in designed assets category as prescribed in Insurance Act applicable for Life Insurance Companies and Actuary determines how much of revenue from Investment from Premium to be recognized in Statement of Profit or Loss for appropriation to Shareholders, bonus to Policyholders and transfer to Insurance Fund.

2.15. Premiums ceded to reinsurers on insurance contracts

Recognition of premium ceded to reinsurers

Company's gross reinsurance premium expense is reduced from Gross Insurance premium received during the year and presented as net in Statement of Profit or Loss.

2.16. Interest income

Interest income is recognized in the statement of profit or loss as it accrues and is calculated by using the effective interest rate method. The effective interest rate is the rate that exactly discounts the estimated future cash receipts or payments through the expected life of the financial asset or liabilities (or, where appropriate, a shorter period) to the carrying amount of the financial asset or liabilities. When calculating the effective interest rate, the Company estimates future cash flows considering all contractual terms of the financial instrument, but not future credit losses. The calculation of the effective interest rate includes all transaction costs and fees and points paid or received that are an integral part of the effective interest rate. Transaction costs include incremental costs that are directly attributable to the acquisition or issue of a financial asset or liability.

2.17. Dividend Recognition policy

Dividend income is recognized in the financial statements as income when the right to receive has been established as per the provisions of NAS 18.

2.18. Employee Benefits

Short-term employee benefits

Short-term employee benefit obligations are measured on an undiscounted basis and are expensed as the related service is provided. A liability is recognized for the amount expected to be paid under short-term cash bonus or profit-sharing plans if the Company has a present legal or constructive obligation to pay this amount as a result of past service provided by the employee and the obligation can be estimated reliably.

2.19. Retirement Benefits Obligations

A. Defined Contribution Plans

A Defined Contribution Plan includes post-employment benefit plan under which an entity pays fixed contribution into a separate institution (or own fund) and will have no legal or constructive obligation to pay further contributions if the fund does not hold sufficient assets to pay all employee benefits relating to employee services in the current and prior periods, as defined in Nepal Accounting Standards – NAS 19 (Employee Benefits).

The company currently operated defined contribution plans only which includes Provident Fund Contribution of 10% and Gratuity contribution of 8.33%. These contributions are deposited to retirement funds and expensed in the statement of profit or loss for the period in which such contribution becomes payable

B. Defined Benefit Plans

A defined benefit plan is a post-employment benefit plan other than a defined contribution plan as per Nepal Accounting Standards – NAS 19 (Employee Benefits)

a) Leave

NAS 19 requires actuarial valuations for Leave encashment. Actuarial valuations have been carried out to determine the amount of Accumulated leave.

Actuarial Assumption for Leave Encashment

Particulars	FY 2075-76	FY 2074-75
Discount rate (%)	8%	5%
Salary escalation rate	5%	5%
Mortality	Nepali Assured Lives Mortality (2009)	Nepali Assured Lives Mortality (2009)
Employee Turnover Rate	5%	5%
Retirement age	65 Year	65 Year

Maturity Profile-Future Expected Payment (2075-76)

Expected Cash Flows on Gratuity	Sick Leave	Home Leave
<=1	144,644	162,803
2-5	577,391	649,895
6-10	796,546	902,314
11-15	753,490	846,629
Above 15	3,623,172	4,063,620

Funded Status of Leave Benefit: Non- Funded Current and Non-Current Liability (2075-76)

Particulars	Sick Leave	Home Leave
Current Liability	144,644	162,803
Non-Current Liability	1,751,546	1,972,093

2.20. Leases

The determination of whether an arrangement is a lease, or contains a lease, is based on the substance of the arrangement at the inception date and requires an assessment of whether the fulfillment of the arrangement is dependent on the use of a specific asset (or assets) and the arrangement conveys a right to use the asset (or assets), even if that asset is (or those assets are) not explicitly specified in an arrangement.

CLIC as a lessee

A lease is classified at the inception date as a finance lease or an operating lease. Leases that do not transfer substantially all of the risks and rewards of ownership of an asset to the Company are classified as operating leases.

Operating lease payments are recognized as an expense as per contractual commitments at undiscounted rates which is not as per “NAS 17 Leases”

2.21. Segment Reporting

The company, as per the provisions of NFRS 8 – Operating Segments, is not required mandatorily to present segment information. However, the company has opted for segment reporting of its statement Profit or Loss only.

The company has determined following business as reportable segments;

- a) Endowment
- b) Money Back Policy
- c) Endowment and Whole life Policy
- d) Term Policy

Segment Reporting includes the total profit distribution of the company to all its line of business. The premium income, reinsurance premium expense, gross claim and claim ceded to reinsurer, outstanding claim, other direct expenses and income, fee and commission income, investment income, other operating and administrative expenses are allocated to each line of business as per the proportion of premium income generated by each segment which is equivalent to segment reporting methods opted under previous GAAP (and the NAS).

2.22. Significant Accounting Judgments, Estimates and Assumptions

The preparation of Financial Statements in conformity with Nepal Financial Reporting Standards including Nepal Accounting Standards requires the management to make judgments, estimates and assumptions that affect the application of accounting policies and the reported amounts of assets, liabilities, income and expenses. Actual results may differ from these estimates.

Estimates and underlying assumptions are reviewed on an ongoing basis. Revisions to accounting estimates are recognized in the period in which the estimate is revised and in any future periods affected.

**बीमा समितिको वित्तीय विवरण सम्बन्धी निर्देशन बमोजिम तयार पारिएको
वित्तीय विवरण उपर स्वतन्त्र लेखापरीक्षकको प्रतिवेदन****१. लेखापरीक्षकको राय**

हामीले सिटिजन लाइफ इन्स्योरेन्स कम्पनी लिमिटेडको यसै साथ संलग्न २०७६ आषाढ ३१ गतेको वासलात, सो मितिमा समाप्त भएको आर्थिक वर्षको नाफा-नोक्सान हिसाब, नगद प्रवाह विवरण, इक्विटीमा भएको परिवर्तन र प्रमुख लेखा नीति तथा लेखा सम्बन्धी टिप्पणीहरूको लेखापरीक्षण सम्पन्न गरेका छौं। व्यवस्थापनले यो वित्तीय विवरण बीमा समितिले जारी गरेका निर्देशनको अधिनमा रही तयार गरिएका छन्।

लेखापरीक्षणको सिलसिलामा उपलब्ध गराइएका स्पष्टीकरण तथा सूचनाहरूको आधारमा, हाम्रो रायमा यस कम्पनीको वित्तीय विवरणको अनुसूची २८ तथा २९ मा उल्लेख भएको प्रमुख लेखा नीति तथा लेखा सम्बन्धी टिप्पणीहरू अध्ययन गर्दा यस कम्पनीको आषाढ ३१, २०७६ को वित्तीय स्थिति, तथा सोही मितिमा समाप्त भएको वर्षको नाफा नोक्सान हिसाब, नगद प्रवाह विवरण र इक्विटीमा भएको परिवर्तन सम्बन्धी विवरणले क्रमशः वित्तीय स्थिति, कम्पनीको नाफा नोक्सान, नगद प्रवाह र इक्विटीमा भएको परिवर्तनको उचित तथा यथार्थ चित्रण गर्दछ र यी विवरणहरू बीमा ऐन, २०४९ तथा बीमा समितिको निर्देशिका बमोजिम तयार गरिएको छ।

२. लेखापरीक्षकको रायको आधार

हामीले हाम्रो लेखापरीक्षण नेपाल लेखापरीक्षण मान (Nepal Standards on Auditing) अनुसार गरेका छौं। सोही मान अनुरूप हाम्रो अन्य दायित्व विस्तारमा लेखापरीक्षकको उत्तरदायित्व भनिने खण्डमा प्रस्तुत गरिएको छ। नेपालमा वित्तीय विवरणको लेखापरीक्षकका लागि उपयुक्त नैतिक आवश्यकता अनुसार हामी कम्पनीबाट स्वतन्त्र रहेका छौं, तथा यस्तै अन्य आवश्यकता अनुसार आफ्ना जिम्मेवारीहरू पुरा गरेका छौं। हामी विश्वस्त छौं, कि हामीले प्राप्त गरेको लेखापरीक्षण प्रमाणहरू हाम्रो रायको आधार प्रदान गर्न पर्याप्त र उपयुक्त छन्।

३. वित्तीय विवरणहरू उपर व्यवस्थापनको उत्तरदायित्व

बीमा ऐन, २०४९ तथा बीमा समितिको निर्देशिका बमोजिम यथार्थ र उचित चित्रण गर्ने वित्तीय विवरणहरू तयार एवं प्रस्तुत गर्ने उत्तरदायित्व व्यवस्थापनमा रहेको छ। यी उत्तरदायित्व अन्तर्गत वित्तीय विवरण गलत आंकडा रहित, जालसाजी वा सारभूत किसिमले त्रुटिरहित छ भनी वित्तीय विवरण तयार र प्रस्तुतिकरण गर्ने सम्बन्धी आन्तरिक नियन्त्रण प्रणालीको तर्जुमा, कार्यान्वयन र संचालन गर्ने कार्य, लेखानीतिहरूको छनौट तथा लागू गर्न एवं परिस्थिति अनुसार लेखासम्बन्धी महत्वपूर्ण अनुमान गर्ने पर्दछन्।

४. वित्तीय विवरणहरूको लेखापरीक्षणको लागि लेखापरीक्षकको उत्तरदायित्व

वित्तीय विवरणहरू उपर लेखापरीक्षणको आधारमा मन्तव्य व्यक्त गर्नु हाम्रो उत्तरदायित्व हो। हामीले हाम्रो लेखापरीक्षण नेपाल लेखापरीक्षणमान बमोजिम सम्पन्न गर्छौं। यी मानले हामीलाई व्यवसायिक नैतिकताको पालना गर्ने तथा वित्तीय विवरणहरू सारभूत रूपमा त्रुटिरहित भएको बारेमा मनासिब आश्वासन प्राप्त गर्न, लेखापरीक्षणको योजना बनाउन र लेखापरीक्षण सम्पन्न गर्न अनिवार्य गराउँछन्।

लेखापरीक्षण अन्तर्गत वित्तीय विवरणमा उल्लेखित रकम र खुलासालाई पुष्टि गर्ने प्रमाण प्राप्त गर्ने सम्बन्धी कार्यविधि संलग्न हुन्छ। यसरी छनौट गरिएको कार्यविधि चाहे जालसाजी वा गल्तीबाट होस्, सारभूत रूपमा त्रुटिरहित प्रस्तुति हुन सक्ने जोखिमको लेखाजोखा सहित हाम्रो व्यवसायिक निर्णयमा आधारित छ। त्यसरी जोखिमको लेखाजोखा गर्ने क्रममा, हामीले कम्पनीको आन्तरिक नियन्त्रण उपर नै राय व्यक्त गर्ने उद्देश्यले नभै, परिस्थिति अनुसार हाम्रो लेखापरीक्षण कार्यविधि तयार गर्दा, कम्पनीले वित्तीय विवरण तयार एवं प्रस्तुति गर्ने क्रममा अवलम्बन गरेको आन्तरिक नियन्त्रण प्रणालीको विश्लेषण गरेको छौं। लेखापरीक्षणमा व्यवस्थापनद्वारा प्रयोगमा ल्याइएका लेखा सिद्धान्तहरू एवं गरिएका महत्वपूर्ण अनुमानहरूको उपयुक्तताको तथा मूल्यांकनका साथै समग्र वित्तीय विवरण प्रस्तुतिको लेखाजोखा समेत समावेश हुन्छ।



५. कम्पनी ऐन, २०६३, बीमा ऐन, २०४९ तथा अन्य प्रचलित ऐनले तोकेको कुराहरुको प्रतिवेदन

हामीले सम्पन्न गरिएको लेखा परीक्षणको आधारमा निम्नानुसारको प्रतिवेदन पेश गर्दछौं :-

- (क) लेखापरीक्षण सम्पन्न गर्न आवश्यक ठानेका सूचना, स्पष्टिकरण र जवाफ उपलब्ध भएका छन् ।
- (ख) संलग्न वासलात, नाफा-नोक्सान हिसाब र नगद प्रवाह विवरण र संलग्न अनुसूचीहरु बीमा समितिको ढाँचा र तरिका अनुसार तयार गरिएको छ र उक्त विवरणहरु कम्पनीले राखेको हिसाब, किताब बहीखाता श्रेस्ता र लेखासंग दुरुस्त रहेका छन् ।
- (ग) कम्पनीले आफ्नो हिसाब किताब प्रचलित कानून र प्रचलन अनुसार ठिकसंग राखेको छ ।
- (घ) हाम्रो रायमा र हामीले जाने बुझेसम्म तथा हामीलाई प्राप्त सूचना तथा स्पष्टिकरण र हामीले लेखापरीक्षण गरेको आधारमा कम्पनीको व्यवस्थापन समूहका वा प्रतिनिधि वा कुनै पदाधिकारी वा कुनै कर्मचारीले प्रचलित कानून विपरित लेखासम्बन्धी कुनै कामकाज वा अनियमित कार्य गरेको वा कम्पनीको सम्पत्ति हिनामिना गरेको वा कम्पनीको हानी-नोक्सानी गरे गराएको छैन ।
- (ङ) कम्पनीमा लेखासम्बन्धी कुनै जालसाजी गरेको हाम्रो जानकारीमा आएन ।
- (च) बीमकको बीमा कोष, अनिवार्य जगेडा कोष तथा त्यस्तै प्रकृतिका अन्य कोष वा सम्पत्ति बीमकको दायित्वको अनुपातमा बीमा समितिको निर्देशन बमोजिम भएको देखिन्छ ।
- (छ) बीमकले इजाजत प्राप्त बीमा व्यवसाय बाहेक अन्य बीमा व्यवसाय वा कारोबार गरेको हाम्रो जानकारीमा आएन ।
- (ज) बीमकले बीमितको हक हित विरुद्धको कुनै कार्य गरेको हाम्रो जानकारीमा आएन ।
- (झ) बीमकले बीमा समितिको निर्देशन अनुरूप कार्य गरेको देखिन्छ ।
- (ञ) इजाजत प्राप्त बाहेकका बीमालेख जारी गरेको हाम्रो जानकारीमा आएन ।
- (ट) शेयरधनीलाई जानकारी गराउनु पर्ने वित्तीय वा अन्य विषयमा शेयरधनीलाई जानकारी गराएको देखिन्छ ।
- (ठ) बीमकले लिएको दिर्घकालीन दायित्वको अनुपातमा त्यस्तो जायजेथाबाट त्यस्तो दायित्व निर्वाह गर्न बीमक सक्षम रहेको देखिन्छ ।
- (ड) बीमकको आन्तरिक नियन्त्रण प्रणाली प्रभावकारी भएको देखिन्छ ।

६. अन्य कुरा (Other Matter)

यस कम्पनीले नेपाल वित्तीय प्रतिवेदनमान (NFRS) अनुरूप आ.व. २०७५/७६ को छुट्टै वित्तीय विवरण तयार गरेको छ र उक्त वित्तीय विवरण उपर आजको मिति २०७७/०७/२८ (नोभेम्बर १३, २०२०) मा छुट्टै स्वतन्त्र लेखापरीक्षण प्रतिवेदन जारी गरेका छौं ।

७. वित्तीय विवरणको उपयोगको सीमा (Limitations of uses of Financial Statements):

बीमा समितिबाट मिति २०७५/०९/१२ मा जारी जीवन बीमा व्यवसाय गर्ने बीमकको वित्तीय विवरण सम्बन्धी निर्देशन बमोजिम कम्पनीले यस आर्थिक वर्ष २०७५/०७६ मा तयार गरेको वित्तीय विवरण उपर हामीले Nepal Standards on Auditing 800 Special considerations - Audits of Financial Statements prepared in Accordance with Special purpose frameworks अनुसार बीमा समितिको लागि यो स्वतन्त्र लेखापरीक्षण प्रतिवेदन जारी गरेका छौं ।

काठमाडौं
मिति: २०७७/०७/२८





सि.एस. देव, एफसिए
साकेदार

नि: देवी बिजय एण्ड कं.
चार्टर्ड एकाउन्टेन्ट्स

UDIN 201120CA003188OAEV

सिटीजन लाइफ इन्स्योरेन्स कम्पनी लिमिटेड
२०७६/०३/३१ को वासलात

क्र.सं.	विवरण	अनुसूची	यस वर्ष	गत वर्ष
	श्रोत			
१	चुक्ता पूँजी	१६	१,७५०,०००,०००	१,७५०,०००,०००
२	जगेडा तथा कोष	१७	३०६,६४६,४९२	९७,६२४,९९८
३	जीवन बीमा कोष	११	६३४,८२१,३८४	११८,१५६,६९०
४	महा विपत्ती जगेडा	१८	३२,७९६,८७३	१०,०५९,५१८
५	तिर्न बाँकी दीर्घकालीन ऋण तथा सापटी	१९	-	-
	कुल श्रोत		२,७२४,२६४,७४९	१,९७५,८४१,२०६
	उपयोग			
६	स्थिर सम्पत्ति (खुद)	२०	७४,५६६,४८२	६९,८३८,२७०
७	दीर्घकालीन लगानी	२१	२,१२५,५७९,५१७	४९६,६१२,१४३
८	बीमालेखको धितोमा कर्जा	३	३४,२२७,२०९	२,०७८,०००
९	अन्य दीर्घकालीन कर्जा	२३	१३,८१५,००५	६,३६१,५७९
	चालु सम्पत्ति कर्जा तथा पेशकीहरू :			
१०	नगद तथा बैंक मौज्दात	२२	१५२,९७८,४९९	४९,८००,००८
११	अल्पकालीन लगानी	२१	५५४,४९४,५११	१,५५६,१९१,३५०
१२	अन्य अल्पकालीन कर्जा	२३	२५३,४३३	४५,०००
१३	अन्य सम्पत्ति	२४	२०२,३०७,०४१	६१,११५,०२०
	जम्मा (क) (१०+११+१२+१३)		९१०,०३३,४८३	१,६६७,१५१,३७८
	चालु दायित्व तथा व्यवस्थाहरू :			
१४	चालु दायित्व	२५	१३४,९७९,६६३	८५,५७८,७४०
१५	असमाप्त जोखिम बापत व्यवस्था	२६	२५७,३७९,०००	१५०,५२८,०००
१६	भुक्तानी हुन बाँकी दावी बापत व्यवस्था	९	८०५,०००	१,०४६,५००
१७	अन्य व्यवस्था	२६क	४०,७९३,२८४	२९,०४६,९२४
	जम्मा (ख) (१४+१५+१६+१७)		४३३,९५६,९४६	२६६,२००,१६४
१८	खुद चालु सम्पत्ति (ग) = (क) - (ख)		४७६,०७६,५३७	१,४००,९५१,२१४
१९	अपलेखन वा समायोजन हुन बाँकी विविध खर्चहरू	२७	-	-
२०	नाफा नोक्सान हिसाबबाट सारेको नोक्सान		-	-
	कुल उपयोग (६+७+८+९+१८+१९+२०)		२,७२४,२६४,७४९	१,९७५,८४१,२०६

संभावित दायित्वहरू तथा अनुसूची ३, ९, ११, तथा १६ देखि २९ सम्म यसका अभिन्न अंग हुन् ।

संभावित दायित्वहरू

क्र.सं.	विवरण	यस वर्ष	गत वर्ष
१	चुक्ता वा भुक्तानी हुन बाँकी लगानी	-	-
२	प्रत्याभूति प्रतिबद्धता	-	-
३	बीमालेख अन्तर्गत भन्दा बाहेकबाट बीमक उपर दावी परेको तर बीमकले दायित्व स्वीकार नगरेको	-	-
४	बीमकले वा बीमकको तर्फबाट दिइएको ग्यारेण्टी	-	-
५	अन्य (विवरण खुलाउने)	-	-
	जम्मा	-	-

श्री दिप बहादुर वि.सी.
प्रमुख वित्तीय अधिकृत

श्री पोषक राज पौडेल
प्रमुख कार्यकारी अधिकृत

श्री प्रदीपजङ्ग पाण्डे
अध्यक्ष

संलग्न प्रतिवेदनको आधारमा

श्री दिप प्रकाश पाण्डे
संचालक

श्री मनोज कार्की
संचालक

श्री महेश स्वारं
संचालक

सि.एस. देव, एफसीए
साम्भेदार
देवकी विजय एण्ड कं.
चार्टर्ड एकाउण्टेण्ट्स

श्री सुमित कुमार अग्रवाल
संचालक

श्री इन्द्र प्रसाद कर्माचार्य
स्वतन्त्र संचालक

काठमाडौं
मिति: २०७७/०७/२८

सिटिजन लाइफ इन्स्योरेन्स कम्पनी लिमिटेड
आर्थिक वर्ष २०७५/०७६ को नाफा नोक्सान हिसाब

क्र.सं.	विवरण	अनुसूची	यस वर्ष	गत वर्ष
	आम्दानी			
१	आय व्यय हिसाबबाट सारेको	१०	२७,७३६,२१२	(२०,२६९,६४६)
२	जीवन बीमा कोषबाट सारेको	११	११,९३६,९३८	२,१२८,४५७
३	लगानी कर्जा तथा अन्यबाट आय	२	१६०,७७५,७५८	१७६,६१९,६०८
४	व्यवस्था फिर्ता	१२	४,८१३,८८८	-
५	अन्य आम्दानी		-	-
	जम्मा आम्दानी (क)		२०४,२६२,७९४	१५८,४७८,४९८
	खर्च			
६	व्यवस्थापन खर्च	७	३४,५९६,९७२	२०,५१२,३५१
७	अपलेखन खर्च	१३	-	-
८	शेयर सम्बन्धी खर्च	१३क	-	-
९	अन्य खर्चहरू	१४	१९४,२६५	१०४,४६९
१०	नोक्सानीको लागि व्यवस्था	१५	-	५,६१३,६२९
११	कर्मचारी आवास व्यवस्था	२६क	-	-
१२	कर्मचारी बोनस व्यवस्था	२६क	१६,५६५,७६७	१३,२२४,७९७
१३	समायोजित आयकर (अ)=(आ)-(इ)	८	(७७,८५३,०५७)	५,३१२,८७६
१४	आ) आयकर		-	६,७२७,९९०
१५	इ) स्थगन कर सम्पत्ति/(दायित्व)		७७,८५३,०५७	१,४१५,११४
१६	जीवन बीमा कोषमा सारेको	११	-	११,७००,०००
	जम्मा खर्च (ख)		(२६,४९६,०५३)	५६,४६८,१२२
१७	खुद नाफा /(नोक्सान) (ग)=(क)-(ख)		२३१,७५८,८४९	१०२,०१०,२९६
१८	अघिल्लो वर्षसँग सम्बन्धित खर्च		-	-
१९	अघिल्लो वर्षबाट सारिएको नाफा/(नोक्सान)		९६,२०९,८८५	५,६७४,२२०
	बाँडफाँडको लागि उपलब्ध रकम		३२७,९६८,७३३	१०७,६८४,५१६
२०	क) स्थगन कर जगेडा	१७	७७,८५३,०५७	१,४१५,११४
	ख) पूँजीगत जगेडा	१७	-	-
	ग) विशेष जगेडा	१७	-	-
	घ) अन्य जगेडा (विवरण खुलाउने)	१७	-	-
	ङ) प्रस्तावित लाभांश		-	-
	अ) बोनस शेयर	१७	-	-
	आ) नगद लाभांश	२६क	-	-
	च) महा विपत्ती जगेडा	१८	२२,७३७,३५५	१०,०५९,५१८
२१	वासलातमा सारेको नाफा/(नोक्सान)		२२७,३७८,३२१	९६,२०९,८८५

अनुसूची २, ७, ८ तथा १० देखि १५, १७ र १८ सम्म यसका अभिन्न अंग हुन् ।

श्री दिप बहादुर वि.सी.
प्रमुख वित्तीय अधिकृत

श्री पोषक राज पौडेल
प्रमुख कार्यकारी अधिकृत

श्री प्रदीपजङ्ग पाण्डे
अध्यक्ष

संलग्न प्रतिवेदनको आधारमा

श्री दिप प्रकाश पाण्डे
संचालक

श्री मनोज कार्की
संचालक

श्री महेश स्वार्
संचालक

सि.एस. देव, एफसीए
साम्भेदार
देवकी विजय एण्ड कं.
चार्टर्ड एकाउण्टेण्ट्स

श्री सुमित कुमार अग्रवाल
संचालक

श्री इन्द्र प्रसाद कर्माचार्य
स्वतन्त्र संचालक

काठमाडौं
मिति: २०७७/०७/२८

सिटिजन लाइफ इन्स्योरेन्स कम्पनी लिमिटेड
आर्थिक वर्ष २०७५/०७६ मा इक्षुटीमा भएको परिवर्तन सम्बन्धी विवरण

विवरण	शेयर पूँजी	संचित नाफा/नोक्सान	प्रस्तावित बोनस शेयर	पूँजीगत जगेडा कोष	शेयर प्रिमियम	विशेष जगेडा कोष	अन्य जगेडा तथा कोष - स्थान कर जगेडा	महाविपत्ती जगेडा	कुल रकम
शुरु मौज्दात	१,७५०,०००,०००	९६,२०९,८८५	-	-	-	-	१,४१५,११४	१०,०५९,५१८	१,८५७,६८४,५१६
समायोजन									-
अधिल्लो वर्षसंग सम्बन्धित खर्च	-	-	-	-	-	-	-	-	-
कुल मौज्दात	१,७५०,०००,०००	९६,२०९,८८५	-	-	-	-	१,४१५,११४	१०,०५९,५१८	१,८५७,६८४,५१६
शेयर जारी	-	-	-	-	-	-	-	-	-
यस वर्ष नाफा नोक्सान हिसाब बाट सारेको	-	२३१,७५८,८४९	-	-	-	-	-	-	२३१,७५८,८४९
स्थान कर जगेडामा सारेको	-	(७७,८५३,०५७)	-	-	-	-	७७,८५३,०५७	-	-
पूँजीगत जगेडा कोषमा सारेको	-	-	-	-	-	-	-	-	-
विशेष जगेडा कोषमा सारेको	-	-	-	-	-	-	-	-	-
अन्य जगेडा	-	-	-	-	-	-	-	-	-
प्रस्तावित लाभांश	-	-	-	-	-	-	-	-	-
प्रस्तावित बोनस शेयर	-	-	-	-	-	-	-	-	-
प्रस्तावित लाभांश	-	-	-	-	-	-	-	-	-
महाविपत्ती जगेडामा सारेको	-	(२२,७३७,३५५)	-	-	-	-	-	२२,७३७,३५५	-
अन्तिम मौज्दात	१,७५०,०००,०००	२२७,३७८,३२१	-	-	-	-	७७,२६८,१७१	३२,७९६,८७३	२,०८९,४४३,३६५

श्री दिप बहादुर वि.सी.
प्रमुख वित्तीय अधिकृत

श्री पोषक राज पौडेल
प्रमुख कार्यकारी अधिकृत

श्री प्रदीपजङ्ग पाण्डे
अध्यक्ष

श्री दिप प्रकाश पाण्डे
संचालक

संलग्न प्रतिवेदनको आधारमा

श्री सुमित कुमार अग्रवाल
संचालक

श्री मनोज कार्की
संचालक

श्री इन्द्र प्रसाद कर्माचार्य
स्वतन्त्र संचालक

सि.एस. देव, एफसीए
साम्बेदार
देवकी विजय एण्ड कं.
चाटर्ड एकाउण्टेण्ट्स

काठमाडौं

मिति: २०७७/०७/२८

सिटीजन लाइफ इन्स्योरेन्स कम्पनी लिमिटेड

२०७५/०४/०१ देखि २०७६/०३/३१ सम्मको नगद प्रवाहको विवरण

क्र.सं.	विवरण	यस वर्ष	गत वर्ष
क	कारोबार संचालनबाट नगद प्रवाह :		
१	बीमा शुल्क आम्दानी	१,१६४,९८३,५४७	४०२,०५०,९१८
२	विलम्ब शुल्क आम्दानी	-	-
३	पुनर्बीमा शुल्क आम्दानी	-	-
४	पुनर्बीमा कमिशन आम्दानी	२,५५८,१५०	-
५	अन्य प्रत्यक्ष आम्दानी	५६२,९४२	३८,२८६
६	पुनर्बीमकबाट प्राप्त दावी रिकभरी	१३,४०७,०६५	१,६९७,४३१
७	पुनर्बीमा शुल्क भुक्तानी	(२९,८१६,५९६)	(२८,१०९,८८५)
८	पुनर्बीमा कमिशन भुक्तानी	-	-
९	अभिकर्ता कमिशन भुक्तानी	(१८०,९५५,९०३)	(२५,६२८,६५१)
१०	स्वास्थ्य परीक्षण शुल्क भुक्तानी	(३,०५०,६२४)	(५३०,६००)
११	मृत्यु दावी भुक्तानी	(३७,८९७,८९८)	(५,६००,०००)
१२	अवधि समाप्ती दावी भुक्तानी	-	-
१३	आंशिक अवधि समाप्ती दावी भुक्तानी	-	-
१४	समर्पण मूल्य दावी भुक्तानी	-	-
१५	अन्य दावी भुक्तानी	(१२,५९६,४८५)	(५५८,१०३)
१६	सेवा शुल्क भुक्तानी	(४,०२०,५०९)	-
१७	अन्य प्रत्यक्ष खर्च	-	-
१८	व्यवस्थापन खर्च भुक्तानी	(३००,०४८,६४४)	(१०८,०४१,३०३)
१९	कर्मचारी बोनस भुक्तानी	-	-
२०	आयकर भुक्तानी	(६,९२२,२५५)	(८९३,७७९)
२१	चालु सम्पत्तिमा (वृद्धि)/कमी	(६३,३१०,१४७)	(३९,००४,४४१)
२२	चालु दायित्वमा वृद्धि/(कमी)	(७,२७९,६८१)	४०,१७२,६११
ख	कारोबार संचालनबाट खुद नगद प्रवाह (क)	५३५,६१२,९६२	२३५,५९२,४८४
ग	लगानी गतिविधिबाट नगद प्रवाह		
१	स्थिर सम्पत्तिमा (वृद्धि)/कमी	(२४,१५९,८६३)	(७४,३२८,६०२)
२	सरकारी र सरकारको जमानत प्राप्त सेक्युरिटीमा लगानीमा (वृद्धि)/कमी	-	-
३	वैक तथा वित्तीय संस्थाको मुद्दती निक्षेप लगानीमा (वृद्धि)/कमी	(३८८,२००,०००)	(८८०,०००,०००)
४	वैक तथा वित्तीय संस्थाको अन्य निक्षेप लगानीमा (वृद्धि)/कमी	(२९,८०३,१६०)	(६,१९१,३५०)
५	इक्युटी शेयर लगानीमा (वृद्धि)/कमी	(६,३२०,३४६)	(४६,६१२,१४२)
६	अग्राधिकार शेयर/डिबेन्चरमा लगानीमा (वृद्धि)/कमी	(१९६,१९१,०००)	-
७	अन्य लगानीमा (वृद्धि)/कमी	-	-
८	बीमालेखको धितोमा कर्जामा (वृद्धि)/कमी	(३२,१४९,२०९)	(२,०७८,०००)
९	पेशकी तथा अन्य कर्जामा (वृद्धि)/कमी	(७,६६१,८५९)	(६,४०६,५७७)
१०	भुक्तानी प्राप्त व्याज आम्दानी (लगानीमा)	२५२,७२३,३२७	१९२,३९८,५६०
११	भुक्तानी प्राप्त डिभिडेन्ड	१,६३१,५५५	५३४,६९०
१२	भाडा आम्दानी	-	-
१३	भुक्तानी प्राप्त व्याज आम्दानी (कर्जामा)	७१३,८३५	२३३,३०५
१४	अन्य अप्रत्यक्ष आम्दानी/खर्च	२३४	-
ग	लगानी गतिविधिबाट खुद नगद प्रवाह (ख)	(४२९,३९६,४८८)	(८२२,४५०,११६)
ग	वित्तीय श्रोत कारोबारबाट नगद प्रवाह		
१	शेयरबाट प्राप्त रकम	-	१९०,९००,०००
२	तिर्न बाँकी सापटीमा (वृद्धि)/कमी	-	-
३	अल्पकालीन ऋणमा (वृद्धि)/कमी	-	-
४	ऋण सापटीमा व्याज भुक्तानी	(३,०३७,९८३)	-
५	लाभांश भुक्तानी	-	-
	वित्तीय श्रोत कारोबारबाट खुद नगद प्रवाह (ग)	(३,०३७,९८३)	१९०,९००,०००
	यस वर्षको सम्पूर्ण गतिविधिबाट खुद नगद प्रवाह (क)+(ख)+(ग)	१०३,१७८,४९१	(३९५,९५७,६३२)
	नगद तथा बैकमा रहेको शुरु मौज्दात	४९,८००,००८	४४५,७५७,६४०
	नगद तथा बैकमा रहेको अन्तिम मौज्दात	१५२,९७८,४९९	४९,८००,००८

श्री दिप बहादुर वि.सी.
प्रमुख वित्तीय अधिकृत

श्री पोषक राज पौडेल
प्रमुख कार्यकारी अधिकृत

श्री प्रदीपजङ्ग पाण्डे
अध्यक्ष

संलग्न प्रतिवेदनको आधारमा

श्री दिप प्रकाश पाण्डे
संचालक

श्री मनोज कार्की
संचालक

श्री महेश स्वार्
संचालक

सि.एस. देव, एफसीए
साभेदार
देवकी विजय एण्ड कं.

श्री सुमित कुमार अग्रवाल
संचालक

श्री इन्द्र प्रसाद कर्माचार्य
स्वतन्त्र संचालक

काठमाडौं
मिति: २०७७/०७/२८

सिटिजन लाइफ इन्स्योरेन्स कम्पनी लिमिटेड
आर्थिक वर्ष २०७५/०७६ को एकिकृत आय व्यय हिसाब

क्र.सं.	विवरण	अनुसूची	यस वर्ष	गत वर्ष
	आय			
१	बीमाशुल्क (खुद)	१	१,१२५,४६४,०१२	३६०,५९५,२३८
२	पुनर्बीमा कमिशन आय		२,२५६,६०२	३०१,५४८
३	लगानी, कर्जा तथा अन्यबाट आय	२	९७,२८५,५५०	३५,४९१,७४३
४	बीमालेखको धितोमा कर्जाबाट आय	३	५४०,६०९	९,११५
५	अन्य प्रत्यक्ष आय		५६२,९४२	३८,२८६
६	आर्थिक वर्षको शुरूको भुक्तानी हुन बाँकी दावी बापत व्यवस्था		१,०४६,५००	-
७	आर्थिक वर्षको शुरूको असमाप्त जोखिम बापत व्यवस्था		१५०,५२८,०००	-
	जम्मा आय (क)		१,३७७,६८४,२१५	३९६,४३५,९३०
	व्यय			
८	दावी भुक्तानी (खुद)	४	३७,०८७,३१८	४,४६०,६७२
९	अभिकर्ता कमिशन	५	२००,३९७,०४१	३९,३९४,९५८
१०	स्वास्थ्य परीक्षण शुल्क		३,०५०,६२४	५३०,६००
११	पुनर्बीमा कमिशन खर्च		-	-
१२	सेवा शुल्क (खुद)	६	११,२५४,६४०	३,६०५,९५२
१३	अन्य प्रत्यक्ष खर्च		-	-
१४	व्यवस्थापन खर्च	७	३११,३७२,७४९	१०८,५५३,७४८
१५	आयकर	८	-	-
१६	आर्थिक वर्षको अन्त्यमा भुक्तानी हुन बाँकी दावी बापत व्यवस्था	९	८०५,०००	१,०४६,५००
१७	आर्थिक वर्षको अन्त्यमा असमाप्त जोखिम बापत व्यवस्था		२५७,३७९,०००	१५०,५२८,०००
	जम्मा व्यय (ख)		८२१,३४६,३७२	३०८,१२०,४३०
१८	जीवन बीमा कोषमा सारेको बचत		५२८,६०१,६३२	१०८,५८५,१४७
१९	नाफा नोक्सान हिसाबमा सारेको बचत/(नोक्सान)		२७,७३६,२१२	(२०,२६९,६४६)

अनुसूची १ देखि ९ सम्म यसका अभिन्न अंग हुन् ।

श्री दिप बहादुर वि.सी.
प्रमुख वित्तीय अधिकृत

श्री पोषक राज पौडेल
प्रमुख कार्यकारी अधिकृत

श्री प्रदीपजङ्ग पाण्डे
अध्यक्ष

संलग्न प्रतिवेदनको आधारमा

श्री दिप प्रकाश पाण्डे
संचालक

श्री मनोज कार्की
संचालक

श्री महेश स्वॉर
संचालक

सि.एस. देव, एफसीए
साभेदार
देवकी विजय एण्ड कं.
चार्टर्ड एकाउण्टेण्ट्स

श्री सुमित कुमार अग्रवाल
संचालक

श्री इन्द्र प्रसाद कर्माचार्य
स्वतन्त्र संचालक

काठमाडौं
मिति: २०७७/०७/२८

सिटिजन लाइफ इन्स्योरेन्स कम्पनी लिमिटेड
आर्थिक वर्ष २०७५/०७६ को सावधिक जीवन बीमाको आय व्यय हिसाव

क्र.सं.	विवरण	अनुसूची	यस वर्ष	गत वर्ष
	आय			
१	बीमाशुल्क (खुद)	१	२५३,१५८,३९०	७८,७३७,१७८
२	पुनर्बीमा कमिशन आय		५१९,३९७	११६,४७७
३	लगानी, कर्जा तथा अन्यबाट आय	२	२१,४२१,०५५	६,८७४,९५५
४	बीमालेखको धितोमा कर्जाबाट आय	३	२,६४९	-
५	अन्य प्रत्यक्ष आय		३५१,२६१.००	-
६	आर्थिक वर्षको शुरुको भुक्तानी हुन बाँकी दाबी बापत व्यवस्था		-	-
७	आर्थिक वर्षको शुरुको असमाप्त जोखिम बापत व्यवस्था		-	-
	जम्मा आय (क)		२७५,४५२,७५३	८५,७२८,६१०
	व्यय			
८	दाबी भुक्तानी (खुद)	४	८५०,०००	-
९	अभिकर्ता कमिशन	५	५०,३९६,२५३	१७,८५८,८८०
१०	स्वास्थ्य परीक्षण शुल्क		२२८,६३१	८५,६१३
११	पुनर्बीमा कमिशन खर्च		-	-
१२	सेवा शुल्क (खुद)	६	२,५३१,५८४	७८७,३७२
१३	अन्य प्रत्यक्ष खर्च		-	-
१४	व्यवस्थापन खर्च	७	७३,०५४,१३७	१८,४०२,७८४
१५	आयकर	८	-	-
१६	आर्थिक वर्षको अन्त्यमा भुक्तानी हुन बाँकी दाबी बापत व्यवस्था	९	-	-
१७	आर्थिक वर्षको अन्त्यमा असमाप्त जोखिम बापत व्यवस्था		-	-
	जम्मा व्यय (ख)		१२७,०६०,६०५	३७,१३४,६४९
१८	जीवन बीमा कोषमा सारेको बचत		१४८,३९२,१४८	४८,५९३,९६१
१९	नाफा नोक्सान हिसाबमा सारेको बचत/(नोक्सान)		-	-

अनुसूची १ देखि ९ सम्म यसका अभिन्न अंग हुन् ।

श्री दिप बहादुर वि.सी.
प्रमुख वित्तीय अधिकृत

श्री पोषक राज पौडेल
प्रमुख कार्यकारी अधिकृत

श्री प्रदीपजङ्ग पाण्डे
अध्यक्ष

संलग्न प्रतिवेदनको आधारमा

श्री दिप प्रकाश पाण्डे
संचालक

श्री मनोज कार्की
संचालक

श्री महेश खाँरा
संचालक

सि.एस. देव, एफसीए
साम्भेदार
देवकी विजय एण्ड कं.
चार्टर्ड एकाउण्टेण्ट्स

श्री सुमित कुमार अग्रवाल
संचालक

श्री इन्द्र प्रसाद कर्माचार्य
स्वतन्त्र संचालक

काठमाडौं
मिति: २०७७/०७/२८

सिटीजन लाइफ इन्स्योरेन्स कम्पनी लिमिटेड
आर्थिक वर्ष २०७५/०७६ को अग्रिम भुक्तानी जीवन बीमाको आय व्यय हिसाब

क्र.सं.	विवरण	अनुसूची	यस वर्ष	गत वर्ष
	आय			
१	बीमाशुल्क (खुद)	१	२१७,१२८,६८६	२४,८६४,३२७
२	पुनर्बीमा कमिशन आय		९२७,८२९	४५,३०५
३	लगानी, कर्जा तथा अन्यबाट आय	२	१५,६१२,२४६	२,११६,७०६
४	बीमालेखको धितोमा कर्जाबाट आय	३	३,४७३	-
५	अन्य प्रत्यक्ष आय		१६,९२९	-
६	आर्थिक वर्षको शुरूको भुक्तानी हुन बाँकी दावी बापत व्यवस्था		-	-
७	आर्थिक वर्षको शुरूको असमाप्त जोखिम बापत व्यवस्था		-	-
	जम्मा आय (क)		२३३,६८९,१६४	२७,०३६,३३७
	व्यय			
८	दावी भुक्तानी (खुद)	४	-	-
९	अभिकर्ता कमिशन	५	५३,१९५,१२९	६,०६७,०५५
१०	स्वास्थ्य परीक्षण शुल्क		१,३७३,६१४	९९,४७१
११	पुनर्बीमा कमिशन खर्च		-	-
१२	सेवा शुल्क (खुद)	६	२,१७१,२८७	२४८,६४३
१३	अन्य प्रत्यक्ष खर्च		-	-
१४	व्यवस्थापन खर्च	७	५९,८५०,६५०	५,६९०,०२९
१५	आयकर	८	-	-
१६	आर्थिक वर्षको अन्त्यमा भुक्तानी हुन बाँकी दावी बापत व्यवस्था	९	-	-
१७	आर्थिक वर्षको अन्त्यमा असमाप्त जोखिम बापत व्यवस्था		-	-
	जम्मा व्यय (ख)		११६,५१०,६७९	१२,१०५,१९९
१८	जीवन बीमा कोषमा सारेको बचत		११७,०९८,४८५	१४,९३१,१३९
१९	नाफा नोक्सान हिसाबमा सारेको बचत/(नोक्सान)		-	-

अनुसूची १ देखि ९ सम्म यसका अभिन्न अंग हुन् ।

श्री दिप बहादुर वि.सी.
प्रमुख वित्तीय अधिकृत

श्री पोषक राज पौडेल
प्रमुख कार्यकारी अधिकृत

श्री प्रदीपजङ्ग पाण्डे
अध्यक्ष

संलग्न प्रतिवेदनको आधारमा

श्री दिप प्रकाश पाण्डे
संचालक

श्री मनोज कार्की
संचालक

श्री महेश स्वार
संचालक

सि.एस. देव, एफसीए
साम्भेदार
देवकी विजय एण्ड कं.
चार्टर्ड एकाउण्टेण्ट्स

श्री सुमित कुमार अग्रवाल
संचालक

श्री इन्द्र प्रसाद कर्माचार्य
स्वतन्त्र संचालक

काठमाडौं
मिति: २०७७/०७/२८

सिटिजन लाइफ इन्स्योरेन्स कम्पनी लिमिटेड
आर्थिक वर्ष २०७५/०७६ को रुपान्तरित सावधिक जीवन बीमाको आय व्यय हिसाब

क्र.सं.	विवरण	अनुसूची	यस वर्ष	गत वर्ष
	आय			
१	बीमाशुल्क (खुद)	१	४६५,७८१,९३८	७२,४६६,८२७
२	पुनर्बीमा कमिशन आय		८०५,२३०	१२९,७६६
३	लगानी, कर्जा तथा अन्यबाट आय	२	३३,७४३,८८२	६,१७५,५९९
४	बीमालेखको धितोमा कर्जाबाट आय	३	५३४,४८७	९,११५
५	अन्य प्रत्यक्ष आय		३७,०२८	-
६	आर्थिक वर्षको शुरुको भुक्तानी हुन बाँकी दावी बापत व्यवस्था		-	-
७	आर्थिक वर्षको शुरुको असमाप्त जोखिम बापत व्यवस्था		-	-
	जम्मा आय (क)		५००,९०२,५६५	७८,७८१,३०७
	व्यय			
८	दावी भुक्तानी (खुद)	४	१,५९०,०००	-
९	अभिकर्ता कमिशन	५	९६,५३७,१०१	१५,४६९,०२३
१०	स्वास्थ्य परीक्षण शुल्क		१,४४८,३८०	३४५,५१६
११	पुनर्बीमा कमिशन खर्च		-	-
१२	सेवा शुल्क (खुद)	६	४,६५७,८१९	७२४,६६८
१३	अन्य प्रत्यक्ष खर्च		-	-
१४	व्यवस्थापन खर्च	७	१३२,९२२,७६६	१७,१८२,०५३
१५	आयकर	८	-	-
१६	आर्थिक वर्षको अन्त्यमा भुक्तानी हुन बाँकी दावी बापत व्यवस्था	९	६३२,५००	-
१७	आर्थिक वर्षको अन्त्यमा असमाप्त जोखिम बापत व्यवस्था		-	-
	जम्मा व्यय (ख)		२३७,७९१,५६६	३३,७२१,२६०
१८	जीवन बीमा कोषमा सारेको बचत		२६३,११०,९९९	४५,०६०,०४७
१९	नाफा नोक्सान हिसाबमा सारेको बचत/(नोक्सान)		-	-

अनुसूची १ देखि ९ सम्म यसका अभिन्न अंग हुन् ।

श्री दिप बहादुर वि.सी.
प्रमुख वित्तीय अधिकृत

श्री पोषक राज पौडेल
प्रमुख कार्यकारी अधिकृत

श्री प्रदीपजङ्ग पाण्डे
अध्यक्ष

संलग्न प्रतिवेदनको आधारमा

श्री दिप प्रकाश पाण्डे
संचालक

श्री मनोज कार्की
संचालक

श्री महेश स्वार
संचालक

सि.एस. देव, एफसीए
साम्बेदार
देवकी विजय एण्ड कं.
चार्टर्ड एकाउण्टेण्ट्स

श्री सुमित कुमार अग्रवाल
संचालक

श्री इन्द्र प्रसाद कर्माचार्य
स्वतन्त्र संचालक

काठमाडौं
मिति: २०७७/०७/२८

सिटिजन लाइफ इन्स्योरेन्स कम्पनी लिमिटेड

आर्थिक वर्ष २०७५/०७६ को सामान्य म्यादी (बैदेशिक) जीवन बीमाको आय व्यय हिसाब

क्र.सं.	विवरण	अनुसूची	यस वर्ष	गत वर्ष
	आय			
१	बीमाशुल्क (खुद)	१	१८५,३३५,३९४	१८४,५२६,९०६
२	पुनर्बीमा कमिशन आय		-	-
३	लगानी, कर्जा तथा अन्यबाट आय	२	२६,१७९,६५६	२०,३२४,४८३
४	बीमालेखको धितोमा कर्जाबाट आय	३	-	-
५	अन्य प्रत्यक्ष आय		१५७,७२४	३८,२८६
६	आर्थिक वर्षको शुरूको भुक्तानी हुन बाँकी दावी बापत व्यवस्था		१,०४६,५००	-
७	आर्थिक वर्षको शुरूको असमाप्त जोखिम बापत व्यवस्था		१५०,५२८,०००	-
	जम्मा आय (क)		३६३,२४७,२७५	२०४,८८९,६७६
	व्यय			
८	दावी भुक्तानी (खुद)	४	३४,६४७,३९८	४,४६०,६७२
९	अभिकर्ता कमिशन	५	-	-
१०	स्वास्थ्य परीक्षण शुल्क		-	-
११	पुनर्बीमा कमिशन खर्च		-	-
१२	सेवा शुल्क (खुद)	६	१,८५३,३५४	१,८४५,२६९
१३	अन्य प्रत्यक्ष खर्च		-	-
१४	व्यवस्थापन खर्च	७	४३,७५७,३७७	६७,२७८,८८१
१५	आयकर	८	-	-
१६	आर्थिक वर्षको अन्त्यमा भुक्तानी हुन बाँकी दावी बापत व्यवस्था	९	-	१,०४६,५००
१७	आर्थिक वर्षको अन्त्यमा असमाप्त जोखिम बापत व्यवस्था		२५३,८४६,०००	१५०,५२८,०००
	जम्मा व्यय (ख)		३३४,१०४,०४९	२२५,१५९,३२२
१८	जीवन बीमा कोषमा सारेको बचत		-	-
१९	नाफा नोक्सान हिसाबमा सारेको बचत/(नोक्सान)		२९,१४३,२२६	(२०,२६९,६४६)

अनुसूची १ देखि ९ सम्म यसका अभिन्न अंग हुन् ।

श्री दिप बहादुर वि.सी.
प्रमुख वित्तीय अधिकृत

श्री पोषक राज पौडेल
प्रमुख कार्यकारी अधिकृत

श्री प्रदीपजङ्ग पाण्डे
अध्यक्ष

संलग्न प्रतिवेदनको आधारमा

श्री दिप प्रकाश पाण्डे
संचालक

श्री मनोज कार्की
संचालक

श्री महेश स्वार्
संचालक

सि.एस. देव, एफसीए
साम्भेदार
देवकी विजय एण्ड कं.
चार्टर्ड एकाउण्टेण्ट्स

श्री सुमित कुमार अग्रवाल
संचालक

श्री इन्द्र प्रसाद कर्माचार्य
स्वतन्त्र संचालक

काठमाडौं
मिति: २०७७/०७/२८

सिटीजन लाइफ इन्स्योरेन्स कम्पनी लिमिटेड

आर्थिक वर्ष २०७५/०७६ को सामान्य म्यादी (अन्य) जीवन बीमाको आय व्यय हिसाव

क्र.सं.	विवरण	अनुसूची	यस वर्ष	गत वर्ष
	आय			
१	बीमाशुल्क (खुद)	१	४,०५९,६०३	-
२	पुनर्बीमा कमिशन आय		४,१४५	-
३	लगानी, कर्जा तथा अन्यबाट आय	२	३२८,७१०	-
४	बीमालेखको धितोमा कर्जाबाट आय	३	-	-
५	अन्य प्रत्यक्ष आय		-	-
६	आर्थिक वर्षको शुरूको भुक्तानी हुन बांकी दावी बापत व्यवस्था		-	-
७	आर्थिक वर्षको शुरूको असमाप्त जोखिम बापत व्यवस्था		-	-
	जम्मा आय (क)		४,३९२,४५८	-
	व्यय			
८	दावी भुक्तानी (खुद)	४	-	-
९	अभिकर्ता कमिशन	५	२६८,५५८	-
१०	स्वास्थ्य परीक्षण शुल्क		-	-
११	पुनर्बीमा कमिशन खर्च		-	-
१२	सेवा शुल्क (खुद)	६	४०,५९६	-
१३	अन्य प्रत्यक्ष खर्च		-	-
१४	व्यवस्थापन खर्च	७	१,७८४,८१९	-
१५	आयकर	८	-	-
१६	आर्थिक वर्षको अन्त्यमा भुक्तानी हुन बांकी दावी बापत व्यवस्था	९	१७२,५००	-
१७	आर्थिक वर्षको अन्त्यमा असमाप्त जोखिम बापत व्यवस्था		३,५३३,०००	-
	जम्मा व्यय (ख)		५,७९९,४७२	-
१८	जीवन बीमा कोषमा सारेको बचत		-	-
१९	नाफा नोक्सान हिसाबमा सारेको बचत/(नोक्सान)		(१,४०७,०१४)	-

अनुसूची १ देखि ९ सम्म यसका अभिन्न अंग हुन् ।

श्री दिप बहादुर वि.सी.
प्रमुख वित्तीय अधिकृत

श्री पोषक राज पौडेल
प्रमुख कार्यकारी अधिकृत

श्री प्रदीपजङ्ग पाण्डे
अध्यक्ष

संलग्न प्रतिवेदनको आधारमा

श्री दिप प्रकाश पाण्डे
संचालक

श्री मनोज कार्की
संचालक

श्री महेश स्वार्
संचालक

सि.एस. देव, एफसीए
साम्भेदार
देवकी विजय एण्ड कं.
चार्टर्ड एकाउण्टेण्ट्स

श्री सुमित कुमार अग्रवाल
संचालक

श्री इन्द्र प्रसाद कर्माचार्य
स्वतन्त्र संचालक

काठमाडौं

मिति: २०७७/०७/२८

अनुसूची १

क बीमाशुल्क (खुद)

क्र.सं.	बीमाको किसिम	कुल बीमाशुल्क		पुनर्बीमा शुल्क भुक्तानी (Ceded)		बीमाशुल्क (खुद)	
		यस वर्ष	गत वर्ष	यस वर्ष	गत वर्ष	यस वर्ष	गत वर्ष
१	सावधिक जीवन बीमा	२५६,८१५,८३८	७९,३३४,४९६	३,६६०,१४८	५९,७३१८	२५३,१५८,३९०	७८,७३७,१७८
२	अग्रिम भुक्तानी जीवन बीमा	२२३,४९५,८५०	२५,१४७,९४३	६,३६७,९६४	२८३,६९६	२१७,१२८,६८६	२४,८६४,३२७
३	रुपान्तरित सावधिक जीवन बीमा	४७३,९६५,४५५	७३,१३२,२९४	७,३८३,५१७	६६५,४६७	४६५,७८१,९३८	७२,४६६,८२७
४	सामान्य म्यादी (वैदेशिक) जीवन बीमा	२०६,९९७,५३६	२२४,४३६,१८५	२०,८६२,१४२	३९,९०९,२७९	१८५,३३५,३९४	१८४,५२६,९०६
५	सामान्य म्यादी (अन्य) जीवन बीमा	५,३०६,१६८	-	१,२४६,५६५	-	४,०५९,६०३	-
जम्मा		१,१६४,९८३,५४७	४०२,०५०,९१८	३९,५१९,५३५	४१,४५५,६८०	१,१२५,४६४,०१२	३६०,५९५,२३८

ख कुल बीमाशुल्क

क्र.सं.	बीमाको किसिम	प्रत्यक्ष बीमाशुल्क		प्राप्त पुनर्बीमा शुल्क (Accepted)		कुल बीमाशुल्क	
		यस वर्ष	गत वर्ष	यस वर्ष	गत वर्ष	यस वर्ष	गत वर्ष
१	सावधिक जीवन बीमा	२५६,८१५,८३८	७९,३३४,४९६	-	-	२५६,८१५,८३८	७९,३३४,४९६
२	अग्रिम भुक्तानी जीवन बीमा	२२३,४९५,८५०	२५,१४७,९४३	-	-	२२३,४९५,८५०	२५,१४७,९४३
३	रुपान्तरित सावधिक जीवन बीमा	४७३,९६५,४५५	७३,१३२,२९४	-	-	४७३,९६५,४५५	७३,१३२,२९४
४	सामान्य म्यादी (वैदेशिक) जीवन बीमा	२०६,९९७,५३६	२२४,४३६,१८५	-	-	२०६,९९७,५३६	२२४,४३६,१८५
५	सामान्य म्यादी (अन्य) जीवन बीमा	५,३०६,१६८	-	-	-	५,३०६,१६८	-
जम्मा		१,१६४,९८३,५४७	४०२,०५०,९१८	-	-	१,१६४,९८३,५४७	४०२,०५०,९१८

ग प्रत्यक्ष बीमाशुल्क

क्र.सं.	बीमाको किसिम	प्रथम वर्षको बीमाशुल्क		नवीकरण बीमाशुल्क		एकल बीमाशुल्क		जम्मा प्रत्यक्ष बीमाशुल्क	
		यस वर्ष	गत वर्ष	यस वर्ष	गत वर्ष	यस वर्ष	गत वर्ष	यस वर्ष	गत वर्ष
१	सावधिक जीवन बीमा	१८२,७८०,१०५	७७,६३४,५२३	४७,८२५,६४६	-	२६,२१२,७८७	१,६९९,९७३	२५६,८१५,८३८	७९,३३४,४९६
२	अग्रिम भुक्तानी जीवन बीमा	२०९,३३३,६९४	२५,१४७,९४३	१४,१६२,१५६	-	-	-	२२३,४९५,८५०	२५,१४७,९४३
३	रुपान्तरित सावधिक जीवन बीमा	३६३,५३६,५०८	६३,४२७,०५८	२३,४४२,०५०	-	८६,२८६,८९७	९,७०५,२३६	४७३,९६५,४५५	७३,१३२,२९४
४	सामान्य म्यादी (वैदेशिक) जीवन बीमा	-	-	-	-	२०६,९९७,५३६	२२४,४३६,१८५	२०६,९९७,५३६	२२४,४३६,१८५
५	सामान्य म्यादी (अन्य) जीवन बीमा	५,३०६,१६८	-	-	-	-	-	५,३०६,१६८	-
जम्मा		७६०,८५६,४७५	१६६,२०९,५२४	८५,४२९,८४२	-	३१८,६९७,२२०	२३५,८३१,३९४	१,१६४,९८३,५४७	४०२,०५०,९१८

सिटिजन लाइफ इन्स्योरेन्स कम्पनी लिमिटेड
अनुसूची २
लगानी, कर्जा तथा अन्यबाट आय

क्र.सं.	विवरण	यस वर्ष	गत वर्ष
१	सरकारी र सरकारको जमानत प्राप्त सेक्युरिटीबाट आय	-	-
२	वाणिज्य बैंकको मुद्दती निक्षेपबाट आय	२२४,३०३,९१५	२००,०८९,५८८
३	विकास बैंकको मुद्दती निक्षेपबाट आय	१४,३०७,३२०	९,३४१,०३१
४	नागरिक लगानी योजनाबाट आय	-	-
५	वित्तीय संस्थाको मुद्दती निक्षेपबाट आय	४८,९०४	-
६	आवास वित्त कम्पनीको साधारण शेयरबाट लाभांश	-	-
७	अन्य पब्लिक कम्पनीको साधारण शेयरबाट लाभांश	१,६३१,५५५	५३४,६९०
८	बैंक तथा वित्तीय संस्थाको अग्राधिकार शेयरबाट लाभांश	-	-
९	बैंक तथा वित्तीय संस्थाको डिबेन्चरबाट आय	१२,०२०,४८७	-
१०	अन्य (विवरण खुलाउने) बाट आय	-	-
११	कर्जाबाट आय	६४४,७८४	२३३,३०५
१२	अन्य निक्षेपबाट (मुद्दती बाहेक) आय	१,३१७,०६२	१,९१२,७३८
१३	लगानी बिक्रीमा नाफा	६,७६६,०२७	-
	न्यून लगानी बिक्रीमा नोक्सान	-	-
१४	लगानी (खरीद) मा नाफा	-	-
	न्यून लगानी (खरीद) मा नोक्सान	-	-
१५	स्थिर सम्पत्ति बिक्रीबाट नाफा	-	-
	न्यून स्थिर सम्पत्ति बिक्रीबाट नोक्सान	(२,९८८,९८०)	-
१६	खाता अपलेखन	-	-
१७	अघिल्ला वर्षसंग सम्बन्धित आय	-	-
१८	अन्य आय	२३४	-
	जम्मा	२५८,०६१,३०८	२१२,१११,३५१
	लगानी, कर्जा तथा अन्यबाट आयको बाण्डफाँड		
१	नाफा नोक्सान हिसाबमा सारेको	१६०,७७५,७५८	१७६,६१९,६०८
२	सावधिक जीवन बीमाको आय व्यय हिसाबमा सारेको	२१,४२१,०५५	६,८७४,९५५
३	अग्रिम भुक्तानी जीवन बीमाको आय व्यय हिसाबमा सारेको	१५,६१२,२४६	२,११६,७०६
४	रूपान्तरित सावधिक जीवन बीमाको आय व्यय हिसाबमा सारेको	३३,७४३,८८२	६,१७५,५९९
५	सामान्य म्यादी (वैदेशिक) जीवन बीमाको आय व्यय हिसाबमा सारेको	२६,१७९,६५६	२०,३२४,४८३
६	सामान्य म्यादी (अन्य) जीवन बीमाको आय व्यय हिसाबमा सारेको	३२८,७१०	-
	जम्मा	२५८,०६१,३०८	२१२,१११,३५१

अनुसूची ३
बीमालेखको धितोमा कर्जा र आय

क्र.सं.	बीमाको किसिम	बीमालेखको धितोमा कर्जा		बीमालेखको धितोमा कर्जाबाट आय	
		यस वर्ष	गत वर्ष	यस वर्ष	गत वर्ष
१	सावधिक जीवन बीमा	१,३४९,८८०	-	२,६४९	-
२	अग्रिम भुक्तानी जीवन बीमा	२६८,०००	-	३,४७३	-
३	रूपान्तरित सावधिक जीवन बीमा	३२,६०९,३२९	२,०७८,०००	५३४,४८७	९,११५
४	सामान्य म्यादी (वैदेशिक) जीवन बीमा	-	-	-	-
५	सामान्य म्यादी (अन्य) जीवन बीमा	-	-	-	-
	जम्मा	३४,२२७,२०९	२,०७८,०००	५४०,६०९	९,११५

सिटिजन लाइफ इन्स्योरेन्स कम्पनी लिमिटेड

अनुसूची ४

दाबी भुक्तानी

क्र.सं.	बीमाको किसिम	मृत्यु दाबी भुक्तानी		अवधि समाप्ती दाबी भुक्तानी		अधिक अवधि समाप्ती दाबी भुक्तानी		समर्पण मूल्य दाबी भुक्तानी	
		यस वर्ष	गत वर्ष	यस वर्ष	गत वर्ष	यस वर्ष	गत वर्ष	यस वर्ष	गत वर्ष
१	सावधिक जीवन बीमा	१,४९०,०००	-	-	-	-	-	-	-
२	अग्रिम भुक्तानी जीवन बीमा	-	-	-	-	-	-	-	-
३	रुपान्तरित सावधिक जीवन बीमा	१,४९०,०००	-	-	-	-	-	-	-
४	सामान्य म्यादी (बैदेशिक) जीवन बीमा	३४,८१७,८९८	५,६००,०००	-	-	-	-	-	-
५	सामान्य म्यादी (अन्य) जीवन बीमा	-	-	-	-	-	-	-	-
	जम्मा	३७,८९७,८९८	५,६००,०००	-	-	-	-	-	-

क्र.सं.	बीमाको किसिम	अन्य दाबी भुक्तानी		कुल दाबी भुक्तानी		कुल दाबी भुक्तानीमा पुनर्बीमको हिस्सा		दाबी भुक्तानी (खुद)	
		यस वर्ष	गत वर्ष	यस वर्ष	गत वर्ष	यस वर्ष	गत वर्ष	यस वर्ष	गत वर्ष
१	सावधिक जीवन बीमा	७०,०००	-	१,४६०,०००	-	७१०,०००	-	८५०,०००	-
२	अग्रिम भुक्तानी जीवन बीमा	-	-	-	-	-	-	-	-
३	रुपान्तरित सावधिक जीवन बीमा	-	-	१,४९०,०००	-	-	-	१,४९०,०००	-
४	सामान्य म्यादी (बैदेशिक) जीवन बीमा	१२,५३६,४८५	५५८,१०३	४७,३४४,३८३	६,१५८,१०३	१२,६९७,०६५	१,६९७,४३१	३४,६४७,३१८	४,४६०,६७२.१०
५	सामान्य म्यादी (अन्य) जीवन बीमा	-	-	-	-	-	-	-	-
	जम्मा	१२,५३६,४८५	५५८,१०३	५०,४९४,३८३	६,१५८,१०३	१३,४०७,०६५	१,६९७,४३१	३७,०८७,३१८	४,४६०,६७२

सिटीजन लाइफ इन्स्योरेन्स कम्पनी लिमिटेड
अनुसूची ५
अभिकर्ता कमिशन

क्र.सं. बीमाको किसिम	प्रथम वर्षको बीमाशुल्कमा अभिकर्ता कमिशन		नवीकरण बीमाशुल्कमा अभिकर्ता कमिशन		एकल बीमाशुल्कमा अभिकर्ता कमिशन		जम्मा अभिकर्ता कमिशन	
	यस वर्ष	गत वर्ष	यस वर्ष	गत वर्ष	यस वर्ष	गत वर्ष	यस वर्ष	गत वर्ष
१ सावधिक जीवन बीमा	४१,२६७,४०९	१७,७५६,८८१	७,५५६,०८८	-	१,५७२,७५६	१०१,९९९	५०,३९६,२५३	१७,८५८,८८०
२ अग्रिम भुक्तानी जीवन बीमा	५०,८७५,३१५	६,०६७,०५५	२,३१९,८१४	-	-	-	५३,१९५,१२९	६,०६७,०५५
३ रुपान्तरित सावधिक जीवन बीमा	८७,२३९,०५३	१४,८८६,८३९	४,१२०,८३३	-	५,७७२,२१५	५८२,१८४	९६,५३७,१०१	१५,४६९,०२३
४ सामान्य म्यादी (वैदेशिक) जीवन बीमा	-	-	-	-	-	-	-	-
५ सामान्य म्यादी (अन्य) जीवन बीमा	२६८,५५८	-	-	-	-	-	२६८,५५८	-
जम्मा	१७९,६५०,३३५	३८,७०७,७७५	१३,९९६,७३५	-	६,७४९,९७१	६८४,१८३	२००,३९७,०४१	३९,३९४,९५८

अनुसूची ६
सेवा शुल्क (खुद)

क्र.सं. बीमाको किसिम	कुल सेवा शुल्क		कुल सेवा शुल्कमा पुनर्बीमको हिस्सा		सेवा शुल्क (खुद)	
	यस वर्ष	गत वर्ष	यस वर्ष	गत वर्ष	यस वर्ष	गत वर्ष
१ सावधिक जीवन बीमा	२,५६८,१८५	७९३,३४५	३६,६०१	५,९७३	२,५३१,५८४	७८७,३७२
२ अग्रिम भुक्तानी जीवन बीमा	२,२३४,९५९	२५१,४७९	६३,६७२	२,८३६	२,१७१,२८७	२४८,६४३
३ रुपान्तरित सावधिक जीवन बीमा	४,७३१,६५५	७३१,३२३	७३,८३५	६,६५५	४,६५७,८१९	७२४,६६८
४ सामान्य म्यादी (वैदेशिक) जीवन बीमा	२,०६१,९७५	२,२४४,३६२	२०८,६२१	३९९,०९३	१,८५३,३५४	१,८४५,२६९
५ सामान्य म्यादी (अन्य) जीवन बीमा	५३,०६२	-	१२,४६६	-	४०,५९६	-
जम्मा	११,६४९,८३५	४,०२०,५०९	३९५,१९५	४१४,५५७	११,२५४,६४०	३,६०५,९५२

सिटिजन लाइफ इन्स्योरेन्स कम्पनी लिमिटेड

अनुसूची ७

व्यवस्थापन खर्च

क्र.सं.	विवरण	यस वर्ष	गत वर्ष
१	कर्मचारी खर्च (अनुसूची ७.१ बमोजिम)	१११,१२९,५९०	५७,३९७,४०४
२	घर भाडा	२९,८२२,२६५	१८,८००,७६५
३	बिजुली तथा पानी	२,५४२,४६९	८४५,१०४
४	मर्मत तथा सम्भार		
क	भवन	-	-
ख	सवारी साधन	३९४,२६२	६०,९७८
ग	कार्यालय उपकरण	१०,५०५	३०,१३९
घ	अन्य	१५४,९६०	९६,४३९
५	संचार	७,२६२,२०२	३,३४१,६११
६	छपाई तथा मसलन्द	१२,८९६,३१७	५,२८४,२८८
७	खर्च हुने कार्यालय सामान	१,२२१,७६९	५९५,००४
८	परिवहन	४,१६८,०४८	१,९३४,७७५
९	भ्रमण खर्च (भत्ता समेत)		
क	आन्तरिक	४,४८८,७१५	१,३३२,७३०
ख	वैदेशिक	४०,३००	-
१०	अभिकर्ता तालिम	२,४५०,२१२	१,२८३,९०६
११	अभिकर्ता अन्य	१०५,३६३,२१०	१५,४१७,५१९
१२	बीमाशुल्क	५५८,६५०	१६१,८४७
१३	सुरक्षा खर्च	१,८९६,३६२	९३३,२०७
१४	कानुनी तथा परामर्श शुल्क	४८८,५९६	१,०८३,४५५
१५	पत्र पत्रिका तथा पुस्तक	४१,०२०	१५,५२०
१६	विज्ञापन तथा प्रचार प्रसार	१०,५४४,४१७	१,०५२,७३६
१७	व्यापार प्रवर्द्धन	९,९७२,७५७	४,४५४,२९८
१८	अतिथी सत्कार	१,०३३,५९९	१,३६०,९१६
१९	चन्दा तथा उपहार	-	-
२०	संचालक समिति सम्बन्धी खर्च		
क	बैठक भत्ता	५०८,०००	१९०,०००
ख	अन्य	१३०,३४४	६१,४०७
२१	अन्य समिति/उप समिति सम्बन्धी खर्च		
क	बैठक भत्ता	६८५,०००	-
ख	अन्य	-	-
२२	साधारण सभा सम्बन्धी खर्च	-	२३६,१११
२३	क) बीमाङ्गीय सेवा शुल्क	२,८६८,३६८	३,९६३,२३२
	ख) बीमाङ्गीय खर्च	-	४३,२७२
२४	लेखा परीक्षण सम्बन्धी खर्च		
क	लेखा परीक्षण शुल्क	१६९,५००	१६९,५००
ख	कर लेखा परीक्षण शुल्क	१०१,७००	६७,८००
ग	विस्तृत लेखा परीक्षण प्रतिवेदन शुल्क	३९,५५०	२८,२५०

घ	अन्य शुल्क	२८,२५०	२८,२५०
ड	आन्तरिक लेखा परीक्षण खर्च	२२६,०००	१३५,६००
च	अन्य खर्च	५७,६४४	१६,४२५
२५	व्याज	३,०३७,९८३	-
२६	बैंक चार्ज	१३५,२४७	१८१,१९२
२७	शुल्क तथा दस्तुर	२,२९१,८५०	६५९,४७७
२८	ह्रास कट्टी	१६,४४२,६७१	४,४९०,३३३
२९	हुलाक टिकट	९२८,०९०	१,११९,०२१
३०	अन्य		
क	डाक तथा हुलाक	१,१५९,८४१	२७४,८३६
ख	चिया/चमेना खर्च	२,५९५,३७०	१,३१९,९३०
ग	कार्यालय संचालन तथा जेनेरेटर सम्बन्धी खर्च	३,४३४,९७१	५९८,८२०
घ	वैदेशिक रोजगार व्यवसाय व्यवस्थापन शुल्क	४,६४९,११७	-
	बाण्डफाण्डको लागि जम्मा	३४५,९६९,७२१	१२९,०६६,०९९
१	नाफा नोक्सान हिसाबमा सारेको	३४,५९६,९७२	२०,५१२,३५१
२	सावधिक जीवन बीमाको आय व्यय हिसाबमा सारेको	७३,०५४,१३७	१८,४०२,७८४
३	अग्रिम भुक्तानी जीवन बीमाको आय व्यय हिसाबमा सारेको	५९,८५०,६५०	५,६९०,०२९
४	रूपान्तरित सावधिक जीवन बीमाको आय व्यय हिसाबमा सारेको	१३२,९२५,७६६	१७,१८२,०५३
५	सामान्य म्यादी (वैदेशिक) जीवन बीमाको आय व्यय हिसाबमा सारेको	४३,७५७,३७७	६७,२७८,८८१
६	सामान्य म्यादी (अन्य) जीवन बीमाको आय व्यय हिसाबमा सारेको	१,७८४,८१९	-
	जम्मा	३४५,९६९,७२१	१२९,०६६,०९९

अनुसूची ७.१ कर्मचारी खर्च

क्र.सं.	विवरण	यस वर्ष	गत वर्ष
१	तलब	५३,७६७,३७६	३१,८६०,१६६
२	भत्ता	३३,२२४,३८२	१६,०२६,२३२
३	दशैं खर्च	५,३३७,२३५	१,३३३,०००
४	सञ्चय कोषमा थप	४,६६१,४३०	२,१२७,७२४
५	तालिम खर्च	५,२२६,२३७	२,५६९,७७५
६	पोशाक	-	-
७	औषधोपचार	-	-
८	बीमा	१,१३८,६४३	-
९	पेन्सन तथा उपदान खर्च तथा व्यवस्था	४,६६९,२८९	२,०६६,४४३
१०	विदा बापतको खर्च तथा व्यवस्था	३,१०४,९९८	१,४१४,०६४
११	अन्य सुविधा बापत खर्च तथा व्यवस्था (विवरण खुलाउने)	-	-
१२	अन्य (विवरण खुलाउने)		
क	ओभर टाइम	-	-
	जम्मा	१११,१२९,५९०	५७,३९७,४०४

सिटिजन लाइफ इन्स्योरेन्स कम्पनी लिमिटेड

अनुसूची ८

आयकर

क्र.सं.	विवरण	यस वर्ष	गत वर्ष
१	यस वर्षको आयकर	-	६,७२७,९९०
२	अघिल्ला वर्षहरूको आयकर	-	-
३	बाण्डफाण्डको लागि आयकरको जम्मा	-	६,७२७,९९०
४	यस वर्षको स्थगन कर	-	-
	बाण्डफाण्ड		
१	नाफा नोक्सान हिसाबमा सारेको (ग)=(क)+(ख)	(७७,८५३,०५७)	५,३१२,८७६
क	बाण्डफाण्डबाट आएको आयकर (क)	-	६,७२७,९९०
ख	यस वर्षको स्थगन कर (ख)	(७७,८५३,०५७)	(१,४१५,११४)
२	सावधिक जीवन बीमाको आय व्यय हिसाबमा सारेको	-	-
३	अग्रिम भुक्तानी जीवन बीमाको आय व्यय हिसाबमा सारेको	-	-
४	रूपान्तरित सावधिक जीवन बीमाको आय व्यय हिसाबमा सारेको	-	-
५	सामान्य म्यादी (वैदेशिक) जीवन बीमाको आय व्यय हिसाबमा सारेको	-	-
६	सामान्य म्यादी (अन्य) जीवन बीमाको आय व्यय हिसाबमा सारेको	-	-
	जम्मा	(७७,८५३,०५७)	५,३१२,८७६

सिटिजन लाइफ इन्स्योरेन्स कम्पनी लिमिटेड

अनुसूची ९

आर्थिक वर्षको अन्त्यमा भुक्तानी हुन बाँकी दावी बापत व्यवस्था

क्र.सं.	बीमाको किसिम	भुक्तानी हुन बाँकी मृत्यु दावी				भुक्तानी हुन बाँकी अवधि समाप्ती दावी				भुक्तानी हुन बाँकी आशिक अवधि समाप्ती दावी				भुक्तानी हुन बाँकी सम्पूर्ण मूल्य दावी			
		यस वर्ष	गत वर्ष	यस वर्ष	गत वर्ष	यस वर्ष	गत वर्ष	यस वर्ष	गत वर्ष	यस वर्ष	गत वर्ष	यस वर्ष	गत वर्ष	यस वर्ष	गत वर्ष	यस वर्ष	गत वर्ष
१	सावधिक जीवन बीमा	-	-	-	-	-	-	-	-	-	-	-	-	-	-	-	-
२	अग्रिम भुक्तानी जीवन बीमा	-	-	-	-	-	-	-	-	-	-	-	-	-	-	-	-
३	रुपान्तरित सावधिक जीवन बीमा	५५०,०००	-	-	-	-	-	-	-	-	-	-	-	-	-	-	-
४	सामान्य म्यादी (वैदेशिक) जीवन बीमा	-	१,३००,०००	-	-	-	-	-	-	-	-	-	-	-	-	-	-
५	सामान्य म्यादी (अन्य) जीवन बीमा	१५०,०००	-	-	-	-	-	-	-	-	-	-	-	-	-	-	-
	जम्मा	७००,०००	१,३००,०००	-	-	-	-	-	-	-	-	-	-	-	-	-	-

क्र.सं.	बीमाको किसिम	सृजना भएको तर जानकारीमा नआएको दावी (अनुमानित)				भुक्तानी हुन बाँकी जम्मा दावी				भुक्तानी हुन बाँकी जम्मा दावीमा पुनर्बीमकको हिस्सा				भुक्तानी हुन बाँकी दावी बापत व्यवस्था			
		यस वर्ष	गत वर्ष	यस वर्ष	गत वर्ष	यस वर्ष	गत वर्ष	यस वर्ष	गत वर्ष	यस वर्ष	गत वर्ष	यस वर्ष	गत वर्ष	यस वर्ष	गत वर्ष	यस वर्ष	गत वर्ष
१	सावधिक जीवन बीमा	-	-	-	-	-	-	-	-	-	-	-	-	-	-	-	-
२	अग्रिम भुक्तानी जीवन बीमा	-	-	-	-	-	-	-	-	-	-	-	-	-	-	-	-
३	रुपान्तरित सावधिक जीवन बीमा	-	-	-	-	५५०,०००	-	-	-	-	-	-	-	६३२,५००	-	-	-
४	सामान्य म्यादी (वैदेशिक) जीवन बीमा	-	-	-	-	-	१,३००,०००	-	-	-	३९०,०००	-	-	-	१,०४६,५००	-	-
५	सामान्य म्यादी (अन्य) जीवन बीमा	-	-	-	-	१५०,०००	-	-	-	-	-	-	-	१७२,५००	-	-	-
	जम्मा	-	-	-	-	७००,०००	१,३००,०००	-	-	-	३९०,०००	-	-	८०५,०००	१,०४६,५००	-	-

सिटिजन लाइफ इन्स्योरेन्स कम्पनी लिमिटेड

अनुसूची १०

आय व्यय हिसावहस्ताट नाफा नोक्सान हिसावमा सारको रकम

क्र.सं.	विवरण	यस वर्ष	गत वर्ष
१	सावधिक जीवन बीमाको आय व्यय हिसावबाट सारको	-	-
२	अग्रिम भुक्तानी जीवन बीमाको आय व्यय हिसावबाट सारको	-	-
३	रुपान्तरित सावधिक जीवन बीमाको आय व्यय हिसावबाट सारको	-	-
४	सामान्य म्यादी (वैदेशिक) जीवन बीमाको आय व्यय हिसावमा सारको	२९,१४३,२२६	(२०,२६९,६४६)
५	सामान्य म्यादी (अन्य) जीवन बीमाको आय व्यय हिसावमा सारको	(१,४०७,०१४)	-
जम्मा		२७,७३६,२१२	(२०,२६९,६४६)

अनुसूची ११

जीवन बीमा कोष

क्र.सं.	बीमाको किसिम	समायोजन अगाडीको जीवन बीमा कोष (वर्षको शुरुमा)		आय व्यय हिसावबाट सारको		नाफा नोक्सान हिसावबाट सारको		जगेडा कोषबाट सारको		समायोजन अगाडीको जीवन बीमाकोष (वर्षको अन्त्यमा)	
		यस वर्ष	गत वर्ष	यस वर्ष	गत वर्ष	यस वर्ष	गत वर्ष	यस वर्ष	गत वर्ष	यस वर्ष	गत वर्ष
१	सावधिक जीवन बीमा	४६,४६५,५०४	-	१४८,३९३,१४८	४८,५९३,९६१	-	-	-	-	१९४,८५७,६५२	४८,५९३,९६१
२	अग्रिम भुक्तानी जीवन बीमा	१७०३९,१३९	-	११७,०९८,४८५	१४,९३९,१३९	-	२,१००,०००	-	-	१३४,१२९,६२३	१७०३९,१३९
३	रुपान्तरित सावधिक जीवन बीमा	५४,६६०,०४७	-	२६३,११०,९९९	४५,०६०,०४७	-	९,६००,०००	-	-	३९७,७७१,०४७	५४,६६०,०४७
४	सामान्य म्यादी (वैदेशिक) जीवन बीमा	-	-	-	-	-	-	-	-	-	-
५	सामान्य म्यादी (अन्य) जीवन बीमा	-	-	-	-	-	-	-	-	-	-
जम्मा		११८,१५६,६९०	-	५२८,६०१,६३२	१०८,५८५,१४७	-	११,७००,०००	-	-	६४६,७५८,३२२	१२०,२८५,१४७

जीवन बीमा कोषमा समायोजन

क्र.सं.	बीमाको किसिम	समायोजन अगाडीको जीवन बीमा कोष (वर्षको अन्त्यमा)		नाफा नोक्सान हिसावमा सारको		बीमालेख अन्तर्गत दायित्व		बोनसको लागि व्यवस्था	
		यस वर्ष	गत वर्ष	यस वर्ष	गत वर्ष	यस वर्ष	गत वर्ष	यस वर्ष	गत वर्ष
१	सावधिक जीवन बीमा	१९४,८५७,६५२	४८,५९३,९६१	२६५,२८२	२,१२८,४५७	१२७,९७६,९३६	१८,३२०,६०८	६४,६३५,७८८	१९,१५६,११६
२	अग्रिम भुक्तानी जीवन बीमा	१३४,१२९,६२३	१७०३९,१३९	४,४०३,९३०	-	७९,११३,२७३	१०,८८०,५०७	३९,६३५,३७३	६,५९८,७००
३	रुपान्तरित सावधिक जीवन बीमा	३९७,७७१,०४७	५४,६६०,०४७	७,२६७,७२६	-	२९५,७४६,२७०	३९,८०१,७५४	९३,८४२,४२०	१४,०२१,३२९
४	सामान्य म्यादी (वैदेशिक) जीवन बीमा	-	-	-	-	-	-	-	-
५	सामान्य म्यादी (अन्य) जीवन बीमा	-	-	-	-	-	-	-	-
जम्मा		६४६,७५८,३२२	१२०,२८५,१४७	११,९३६,९३८	२,१२८,४५७	४२२,८३६,४७९	६८,८०२,८६९	१९८,११३,५८१	३९,७७६,१४५

क्र.सं.	बीमाको किसिम	सोलभेन्सी मार्जिनको लागि व्यवस्था		बाडफाड नगरिएको रकम		वर्षको अन्त्यमा जीवन बीमा कोष	
		यस वर्ष	गत वर्ष	यस वर्ष	गत वर्ष	यस वर्ष	गत वर्ष
१	सावधिक जीवन बीमा	-	-	१,९७९,६४६	८,३८८,७८०	१४,४९२,३७०	४६,४६५,५०४
२	अग्रिम भुक्तानी जीवन बीमा	-	-	१०,९७७,०४७	३५१,९३२	१२९,७२५,६९३	१७,०३९,१३९
३	रुपान्तरित सावधिक जीवन बीमा	-	-	९१४,६३१	८३६,९६४	३९०,५०३,३२१	५४,६६०,०४७
४	सामान्य म्यादी (वैदेशिक) जीवन बीमा	-	-	-	-	-	-
५	सामान्य म्यादी (अन्य) जीवन बीमा	-	-	-	-	-	-
जम्मा		-	-	१३,८७१,३२४	९,५७७,६७६	६३४,८२९,३८४	११८,१५६,६९०

सिटिजन लाइफ इन्स्योरेन्स कम्पनी लिमिटेड
अनुसूची १२
व्यवस्था फिर्ता

क्र.सं.	विवरण	यस वर्ष	गत वर्ष
१	लगानीमा नोक्सानीको लागि व्यवस्था फिर्ता	४,८१३,८८८	-
२	कर्जामा नोक्सानीको लागि व्यवस्था फिर्ता	-	-
३	शंकास्पद आसामी व्यवस्था फिर्ता	-	-
४	अन्य व्यवस्था फिर्ता	-	-
	जम्मा	४,८१३,८८८	-

अनुसूची १३
अपलेखन खर्चहरू

क्र.सं.	विवरण	यस वर्ष	गत वर्ष
१	प्रारम्भिक खर्चहरू	-	-
२	पूर्व संचालन खर्चहरू	-	-
३	पर सारिएका खर्चहरू	-	-
४	अपलेखन गरिएको लगानी	-	-
५	अपलेखन गरिएको कर्जा	-	-
६	अपलेखन गरिएको आसामी	-	-
७	अन्य अपलेखन	-	-
	जम्मा	-	-

सिटिजन लाइफ इन्स्योरेन्स कम्पनी लिमिटेड
अनुसूची १३क
शेयर सम्बन्धी खर्च

क्र.सं.	विवरण	यस वर्ष	गत वर्ष
१	शेयर निष्कासन खर्च	-	-
२	शेयर रजिष्ट्रेसन खर्च	-	-
३	शेयर सूचीकरण खर्च	-	-
४	लाभांश वितरण खर्च	-	-
५	शेयर सम्बन्धी अन्य खर्च	-	-
	जम्मा	-	-

अनुसूची १४
अन्य खर्चहरू

क्र.सं.	विवरण	यस वर्ष	गत वर्ष
१	दण्ड जरिवाना	-	-
२	विलम्ब शुल्क जरिवाना	-	-
३	अन्य - आयकर सम्बन्धी शुल्क तथा व्याज	१९४,२६५	१०४,४६९
	जम्मा	१९४,२६५	१०४,४६९

अनुसूची १५
नोक्सानीको लागि व्यवस्था

क्र.सं.	विवरण	यस वर्ष	गत वर्ष
१	लगानीमा नोक्सानीको लागि व्यवस्था	-	५,६१३,६२९
२	कर्जामा नोक्सानीको लागि व्यवस्था	-	-
३	शंकास्पद आसामी व्यवस्था	-	-
४	अन्य व्यवस्था	-	-
	जम्मा	-	५,६१३,६२९

सिटिजन लाइफ इन्स्योरेन्स कम्पनी लिमिटेड

अनुसूची १६

(क) शेयर पूंजी

क्र.सं.	विवरण	यस वर्ष	गत वर्ष
१	अधिकृत पूंजी		
क)	रु. १०० दरको २५,०००,००० थान साधारण शेयर	२,५००,०००,०००	२,५००,०००,०००
ख)	रु..... दरको थान अपरिवर्तनीय अग्राधिकार शेयर		
ग)	रु..... दरको थान परिवर्तनीय अग्राधिकार शेयर		
२	जारी पूंजी		
क)	रु. १०० दरको २५,०००,००० थान साधारण शेयर	२,५००,०००,०००	२,५००,०००,०००
ख)	रु..... दरको थान अपरिवर्तनीय अग्राधिकार शेयर		
ग)	रु..... दरको थान परिवर्तनीय अग्राधिकार शेयर		
३	चुक्ता पूंजी		
क)	रु. १०० दरको १७,५००,००० थान साधारण शेयर	१,७५०,०००,०००	१,७५०,०००,०००
ख)	न्यून भुक्तानी प्राप्त हुन बाँकी रु.... दरको ...थान साधारण शेयर		
ग)	रु..... दरको थान अपरिवर्तनीय अग्राधिकार शेयर		
	रु..... दरको थान परिवर्तनीय अग्राधिकार शेयर		
	जम्मा	१,७५०,०००,०००	१,७५०,०००,०००

(ख) शेयर स्वामित्वको संरचना

क्र.सं.	शेयरधनी	यस वर्ष		गत वर्ष	
		शेयर संख्या	स्वामित्वको %	शेयर संख्या	स्वामित्वको %
१	संस्थापक				
क)	नेपाली संगठित संस्थाहरु	४,४१०,०००	२५.२०	४,४१०,०००	२५.२०
ख)	नेपाली नागरिक	१३,०९०,०००	७४.८०	१३,०९०,०००	७४.८०
ग)	विदेशी	-	-	-	-
	जम्मा	१७,५००,०००	१००.००	१७,५००,०००	१००.००
२	सर्वसाधारण	-	-	-	-
३	अन्य (विवरण खुलाउने)	-	-	-	-
	कुल जम्मा	१७,५००,०००	१००.००	१७,५००,०००	१००.००

एक प्रतिशत वा बढी शेयर स्वामित्व भएका शेयरधनीहरूको विवरण

क्र.सं.	विवरण	यस वर्ष		गत वर्ष	
		स्वामित्वको %	रकम	स्वामित्वको %	रकम
१	श्री एयर डाइनेष्टि हेलि सर्भिसेस् प्रा.लि.	३.०६%	५३,५००,०००	३.०६%	५३,५००,०००
२	अनुजा लक्ष्मी धिताल	१.३७%	२४,०००,०००	१.३७%	२४,०००,०००
३	विकास ज.ब.राणा	५.१४%	९०,०००,०००	५.१४%	९०,०००,०००
४	क्याबिनेट श्रेष्ठ	१.३७%	२४,०००,०००	१.३७%	२४,०००,०००
५	गुडविल फाइनेन्स लि.	१.७१%	३०,०००,०००	१.७१%	३०,०००,०००
६	हिमालयन इन्फ्रास्ट्रक्चर फण्ड लि.	१.१४%	२०,०००,०००	१.१४%	२०,०००,०००
७	ज्योति प्रकाश पाण्डे	२.२९%	४०,०००,०००	२.२९%	४०,०००,०००
८	कान्तिपुर पब्लिकेशन्स प्रा.लि.	७.४३%	१३०,०००,०००	७.४३%	१३०,०००,०००
९	ललिता अग्रवाल	२.२९%	४०,०००,०००	२.२९%	४०,०००,०००
१०	प्रदिप जंग पाण्डे	४.२९%	७५,०००,०००	४.२९%	७५,०००,०००
११	प्रिमियर वायर्स प्रा. लि.	१.७१%	३०,०००,०००	१.७१%	३०,०००,०००
१२	पृथ्वी बहादुर पांडे	१.२३%	२१,५००,०००	१.२३%	२१,५००,०००
१३	राजेन्द्र प्रसाद श्रेष्ठ	२.००%	३५,०००,०००	२.००%	३५,०००,०००
१४	राम अग्रवाल	१.८९%	३३,०००,०००	१.८९%	३३,०००,०००
१५	संदीप पाख्रिन लामा	१.२९%	२२,५००,०००	१.२९%	२२,५००,०००
१६	सौगात पाख्रिन लामा	१.२९%	२२,५००,०००	१.२९%	२२,५००,०००
१७	शिखर इन्स्योरेन्स कम्पनी लि.	१.२३%	२१,५००,०००	१.२३%	२१,५००,०००
१८	सुजन वैद्य (श्रेष्ठ)	१.३७%	२४,०००,०००	१.३७%	२४,०००,०००
१९	सुमित कुमार अग्रवाल	७.४३%	१३०,०००,०००	७.४३%	१३०,०००,०००
२०	सुष्मा राणा	५.१४%	९०,०००,०००	५.१४%	९०,०००,०००
२१	उर्मिला पाण्डे	२.२९%	४०,०००,०००	२.२९%	४०,०००,०००
२२	यती वर्ल्ड इन्भेस्टमेन्ट प्रा.लि.	५.१४%	९०,०००,०००	५.१४%	९०,०००,०००

सिटिजन लाइफ इन्स्योरेन्स कम्पनी लिमिटेड
अनुसूची १७
जगेडा तथा कोष

क्र.सं.	विवरण	यस वर्ष	गत वर्ष
१	स्थगन कर जगेडा	७९,२६८,१७१	१,४१५,११४
२	पूँजीगत जगेडा	-	-
३	विशेष जगेडा	-	-
४	अन्य जगेडा (विवरण खुलाउने)	-	-
५	शेयर प्रिमियम	-	-
६	प्रस्तावित बोनस शेयर	-	-
७	पूँजीकृत हुन बाँकी बोनस शेयर	-	-
८	नाफा नोक्सान हिसाबबाट सारेको नाफा	२२७,३७८,३२१	९६,२०९,८८५
	जम्मा	३०६,६४६,४९२	९७,६२४,९९८

अनुसूची १८
महाविपत्ति जगेडा

क्र.सं.	विवरण	वर्षको शुरुमा महाविपत्ति जगेडा		नाफा नोक्सान हिसाबबाट सारेको		वर्षको अन्त्यमा महाविपत्ति जगेडा	
		यस वर्ष	गत वर्ष	यस वर्ष	गत वर्ष	यस वर्ष	गत वर्ष
१	नाफा नोक्सान हिसाबबाट सारेको	१०,०५९,५१८	-	२२,७३७,३५५	१०,०५९,५१८	३२,७९६,८७३	१०,०५९,५१८
		-	-	-	-	-	-
		-	-	-	-	-	-
		-	-	-	-	-	-
	जम्मा	१०,०५९,५१८	-	२२,७३७,३५५	१०,०५९,५१८	३२,७९६,८७३	१०,०५९,५१८

अनुसूची १९
तिनै बाँकी दीर्घकालीन ऋण तथा सापटी

क्र.सं.	विवरण	यस वर्ष	गत वर्ष
१	डिबेन्चर/बण्ड	-	-
२	बैंक	-	-
३	वित्तीय संस्था	-	-
४	अन्य (विवरण खुलाउने)	-	-
	जम्मा	-	-

सिटिजन लाइफ इन्स्योरेन्स कम्पनी लिमिटेड

अनुसूची २०

स्थिर सम्पत्ति

क्र.सं.	विवरण	परल मोल				ह्रास कट्टी				खुद मोल	
		शुरु मौज्जात	यस वर्ष थपेको	यस वर्ष घटेको	जम्मा	गत वर्षसम्म	यस वर्ष	विक्री /समायोजन	जम्मा	यस वर्षसम्मको	गत वर्षसम्मको
१	फ्रि होल्ड जमिन	-	-	-	-	-	-	-	-	-	-
२	भवन	-	-	-	-	-	-	-	-	-	-
३	फर्निचर तथा फिक्सचर्स	८,०५६,५७७	८,४७१,८८८	-	१६,५०३,७६५	७२५,९७४	२,४५८,९७४	-	३,१८४,९४८	१३,३१८,८१७	७,३३०,६०३
४	कार्यालय सामान	९,२८५,१३९	२,७८०,३३३	-	१२,०६५,४७३	६९२,४५७	२,८९९,११५	-	३,५९१,५७२	८,४५३,९०१	८,५९२,६८२
५	कम्प्यूटर तथा सूचना प्रविधी उपकरण	८,३९०,०७६	४,५७३,४३९	-	१२,९६३,५१५	१,१६१,३७७	२,८०७,७८६	-	३,९६९,१६३	८,९९४,३५२	७,२२८,६९९
६	अदृश्य सम्पत्ति (Software)	३,९५५,०००	६२१,५००	-	४,५७६,५००	६५,९१७	८६५,५८०	-	९३१,४९७	३,६४५,००३	३,८८९,०८३
७	सवारी साधन	१६,५३१,९००	४००,०००	-	१६,९३१,९००	१,००५,३६१	३,३१३,०४६	-	४,३१८,४०७	१२,६१३,४९३	१५,५२६,५३९
८	लिज होल्ड सम्पत्ति	१०,०७५,०६२	२१,१११,४६०	३,६४६,८७४	२७,५३३,६४८	८३९,२४७	४,०९८,१७०	४,३५९,८७४	४,३५९,८७४	२३,१७९,७७४	९,२३५,८१५
९	अन्य (प्रकृति खुलाउने)	-	-	-	-	-	-	-	-	-	-
	जम्मा	५६,२३३,७५५	३७,९१३,९२०	३,६४६,८७४	९०,५६०,८०१	४,४९०,३३३	१६,४४९,६७१	२०,३२५,४६१	२०,३२५,४६१	७०,२०५,३४०	५१,८०३,४२२
	निर्माणधिन पूंजीगत खर्च	१८,०३४,८४८	-	१३,६७३,७०६	४,३६१,१४२	-	-	-	-	४,३६१,१४२	१८,०३४,८४८
	कुल जम्मा	७४,३३८,६०३	३७,९१३,९२०	१७,३२०,५८०	९४,९२१,९४३	४,४९०,३३३	१६,४४९,६७१	२०,३२५,४६१	२०,३२५,४६१	७४,५६६,४८२	६९,८३८,२७०
	गत वर्ष	-	७४,३२८,६०३	-	७४,३२८,६०३	-	४,४९०,३३३	-	४,४९०,३३३	६९,८३८,२७०	-

सिटिजन लाइफ इन्स्योरेन्स कम्पनी लिमिटेड

अनुसूची २१

लगानी

क्र.सं.	विवरण	यस वर्ष	गत वर्ष
(क)	दीर्घकालीन लगानी :		
१	सरकारी र सरकारको जमानत प्राप्त सेक्युरिटी	-	-
२	वाणिज्य बैंकको मुद्दती निक्षेप	१,६७०,०००,०००	४५०,०००,०००
३	विकास बैंकको मुद्दती निक्षेप	१९९,७००,०००	-
४	नागरिक लगानी योजना	-	-
५	वित्तीय संस्थाको मुद्दती निक्षेप	-	-
६	आवास वित्त कम्पनीको साधारण शेयर (अनुसूची २१.१ बमोजिम)	-	-
७	अन्य कम्पनीको साधारण शेयर (अनुसूची २१.१ बमोजिम)	५९,७०८,५१७	४६,६१२,१४३
८	बैंक तथा वित्तीय संस्थाको अप्राधिकार शेयर/डिभेन्चर	१९६,१७१,०००	-
९	अन्य - सामुहिक लगानी योजना	-	-
	जम्मा	२,१२५,४७९,५१७	४९६,६१२,१४३
(ख)	अल्पकालीन लगानी :		
१	सरकारी र सरकारको जमानत प्राप्त सेक्युरिटी	-	-
२	वाणिज्य बैंकको मुद्दती निक्षेप	३३३,५००,०००	१,४६५,०००,०००
३	विकास बैंकको मुद्दती निक्षेप	१८०,०००,०००	८५,०००,०००
४	नागरिक लगानी योजना	-	-
५	वित्तीय संस्थाको मुद्दती निक्षेप	५,०००,०००	-
६	बैंक तथा वित्तीय संस्थाको अप्राधिकार शेयर/डिभेन्चर	-	-
७	वाणिज्य बैंकको व्याज प्राप्त हुने अन्य निक्षेप	३१,४६८,२४७	६,१९१,३५०
८	विकास बैंकको व्याज प्राप्त हुने अन्य निक्षेप	४,५२६,२६४	-
९	वित्तीय संस्थाको व्याज प्राप्त हुने अन्य निक्षेप	-	-
१०	अन्य व्याज प्राप्त हुने लगानी (विवरण खुलाउने)	-	-
	जम्मा	५५४,४९४,५११	१,५५६,१९१,३५०

अनुसूची २१.१

शेयरमा लगानी

क्र.सं.	कम्पनी	शेयर संख्या	खुद रकम	अंकित मूल्य	परल मूल्य	बजार मूल्य
१	नेपाल दूरसंचार कं. लि.	१,९१२	१,३२५,०१६	१९१,२००	१,३६१,९३०	१,३२५,०१६
२	बीमा प्रवर्धन कोष	२,०००	२००,०००	२००,०००	२००,०००	२००,०००
५	ग्लोबल आइएमई बैंक लि.	५४,५८६	१५,७७३,४४४	५,४५८,६००	१५,७७३,४४४	१६,१०२,८७०
६	सानिमा बैंक लि.	१७,२६८	६,००९,२६४	१,७२६,८००	६,०१२,३८७	६,००९,२६४
४	गण्डकी डेभेलपमेण्ट बैंक लिं	३,५००	७५६,०००	३५०,०००	९२२,२२०	७५६,०००
३	ॐ डेभेलपमेण्ट बैंक लिं	३,५००	६८९,५००	३५०,०००	६९२,९४२	६८९,५००
७	कृति क्यापिटल एण्ड इन्भेस्टमेन्ट लि.	५१,९३१	५,७५०,०००	५,१९३,१००	५,७५०,०००	५,९७२,०६५
८	नेपाल एस बि .आई बैंक लिं	२५०	११७,२५०	२५,०००	१२१,०५७	११७,२५०
९	नवील बैंक लि.	२,३१८	१,७३९,०२४	२३१,८००	१,७३९,०२४	१,८५४,४००
१०	नेपाल बैंक लिं	२०,०००	६,३४९,४१३	२,०००,०००	६,३४९,४१३	६,७२०,०००
११	प्राइम कमर्सीयल बैंक लि	११,६००	३,२२४,८००	१,१६०,०००	३,७५५,०११	३,२२४,८००
१२	कृषि विकास बैंक लि	२१,११६	८,६३६,४४४	२,१११,६००	८,६९२,४६८	८,६३६,४४४
१३	हिमालयन डिष्टिलरी लि.	५,०००	८,३३८,६२०	५००,०००	८,३३८,६२०	८,३५०,०००
	जम्मा		५८,९०८,७७५	१९,४९८,१००	५९,७०८,५१७	५९,९५७,६०९

सिटिजन लाइफ इन्स्योरेन्स कम्पनी लिमिटेड
अनुसूची २२
नगद तथा बैंक मौज्दात

क्र.सं.	विवरण	यस वर्ष	गत वर्ष
(क)	नगद मौज्दात		
१	नगद	३६,५०६,६४९	१०,१२६,७२९
२	चेक	५२,७०४,४०४	१३,६१५,३१०
	जम्मा	८९,२११,०५३	२३,७४२,०३९
(ख)	बैंक मौज्दात		
१	वाणिज्य बैंकहरुको मौज्दात	५७,९८५,८६७	२४,६८५,२४३
२	विकास बैंकहरुको मौज्दात	५,७०४,९३३	१,३७२,७२६
३	वित्तीय संस्थाहरुको मौज्दात	७६,६४६	-
४	अन्य (विवरण खुलाउने)	-	-
	जम्मा	६३,७६७,४४६	२६,०५७,९६९
	कुल जम्मा	१५२,९७८,४९९	४९,८००,००८

अनुसूची २३
अन्य कर्जा

क्र.सं.	विवरण	यस वर्ष	गत वर्ष
(क)	दीर्घकालीन कर्जा		
१	अभिकर्तालाई कर्जा	९,८१६,१८४	७५५,०००
२	कर्मचारीलाई कर्जा	३,९९८,८२१	५,६०६,५७९
३	अन्य (विवरण खुलाउने)	-	-
	जम्मा	१३,८१५,००५	६,३६१,५७९
(ख)	अल्पकालीन कर्जा		
१	अभिकर्तालाई कर्जा	२५३,४३३	४५,०००
२	कर्मचारीलाई कर्जा	-	-
३	अन्य (विवरण खुलाउने)	-	-
	जम्मा	२५३,४३३	४५,०००

सिटिजन लाइफ इन्स्योरेन्स कम्पनी लिमिटेड

अनुसूची २४

अन्य सम्पत्ति

क्र.सं.	विवरण	यस वर्ष	गत वर्ष
१	लगानीबाट प्राप्त हुन बांकी आय	१८,५९३,९८८	१९,३१९,६२६
२	बीमालेखको धितोमा कर्जाबाट प्राप्त हुन बांकी ब्याज	४८०,६७३	९,११५
३	अन्य (बीमालेखको धितोमा बाहेक) कर्जाबाट प्राप्त हुन बांकी ब्याज	-	-
४	अन्य बीमकबाट प्राप्त हुन बांकी	३३,७३७,७११	-
५	पुनर्बीमकबाट प्राप्त हुन बांकी	-	३०१,५४८
६	विविध आसामी	१,३५७,५०१	-
७	अग्रिम भुक्तानी	१,०२५,३८०	४४०,९३५
८	कर्मचारी पेशकी	६,०२१,७०४	५,५५२,५१८
९	अन्य पेशकी	-	२,६५६,९२४
१०	घरौटी	३८५,४५०	६३०,३७०
११	असुल हुन बांकी बीमाशुल्क	-	-
	न्यून : असुल हुन बांकी बीमाशुल्क मुलतवी (Suspense)	-	-
१२	अन्य (विवरण खुलाउने)		
क	हुलाक टिकट	-	-
ख	अग्रिम आयकर (Advance Tax)	६१,४३६,४६२	३०,७८८,८७०
ग	स्थगन कर सम्पत्ति (Deferred Tax Assets)	७९,२६८,१७१	१,४१५,११४
	जम्मा	२०२,३०७,०४१	६१,११५,०२०

सिटिजन लाइफ इन्स्योरेन्स कम्पनी लिमिटेड
अनुसूची २५
चालु दायित्व

क्र.सं.	विवरण	यस वर्ष	गत वर्ष
१	अभिकर्तालाई दिन बांकी	६७,३७४,६६७	२७,१४०,०२५
२	अन्य बीमकलाई दिन बांकी	-	-
३	पुनर्बीमकलाई दिन बांकी	२२,२३८,९८२	१२,९३१,२३८
४	अल्पकालीन कर्जा	-	-
५	बीमाशुल्क धरौटी	-	-
६	पूर्ण विवरण नखुलेको बीमाशुल्क	-	-
७	विविध साहु	११,८३५,९८४	३०,९४०,६५२
८	सहायक/होल्डिङ कम्पनीलाई दिन बांकी	-	-
९	श्रोतमा कट्टा गरिएको कर तिर्न बांकी	१७,६२६,५१७	६,१४१,०६०
१०	मूल्य अभिवृद्धि कर तिर्न बांकी	४१,६३९	-
११	सेवा शुल्क तिर्न बांकी	११,६४९,८३५	४,०२०,५०९
१२	कर्मचारीलाई दिन बांकी	२,५५८,९९७	२,१६८,२७६
१३	संचालकलाई दिन बांकी	-	-
१४	अन्य (विवरण खुलाउने)	-	-
क	घर भाडा भुक्तानी दिन बांकी	४५०,३७०	२७२,०००
ख	संचार वापत व्यवस्था	१६७,२१०	१९३,१२५
ग	लेखा परीक्षण शुल्क वापत व्यवस्था	१६७,२५०	३६२,३७५
घ	लेखा परीक्षण खर्च वापत व्यवस्था	१६७,२५०	-
ङ	भुक्तानी हुन बांकी कर्मचारी तलब	६३८,७९३	२४८,९२३
च	कानूनी तथा परामर्श शुल्क वापत व्यवस्था	-	७७,८०५
छ	भुक्तानी हुन बांकी कर्मचारी सञ्चय कोष	-	९२७,७५२
ज	स्थगन कर दायित्व (Deferred Tax Liability)	-	-
झ	अभिकर्ता लाइसेन्स वापत तिर्नु पर्ने	६२,१७०	१५५,०००
	जम्मा	१३४,९७९,६६३	८५,५७८,७४०

अनुसूची २६
असमाप्त जोखिम व्यवस्था

क्र.सं.	विवरण	यस वर्ष	गत वर्ष
१	सावधिक जीवन बीमाको असमाप्त जोखिम जगेडा	-	-
२	अग्रिम भुक्तानी जीवन बीमाको असमाप्त जोखिम जगेडा	-	-
३	रूपान्तरित सावधिक जीवन बीमाको असमाप्त जोखिम जगेडा	-	-
४	सामान्य म्यादी (बैदेशिक) जीवन बीमाको असमाप्त जोखिम जगेडा	२५३,८४६,०००	१५०,५२८,०००
५	सामान्य म्यादी (अन्य) जीवन बीमाको असमाप्त जोखिम जगेडा	३,५३३,०००	-
	जम्मा	२५७,३७९,०००	१५०,५२८,०००

सिडिजन लाइफ इन्स्योरेन्स कम्पनी लिमिटेड

अनुसूची २६क

अन्य व्यवस्था

क्र.सं.	विवरण	वर्षको शुरुमा व्यवस्था		चालु आ.व.मा थप गरिएको व्यवस्था		चालु आ.व.मा अपलेखन गरिएको व्यवस्था		चालु आ.व.मा फिर्ता गरिएको व्यवस्था		वर्षको अन्तमा कायम रहेको व्यवस्था	
		यस वर्ष	गत वर्ष	यस वर्ष	गत वर्ष	यस वर्ष	गत वर्ष	यस वर्ष	गत वर्ष	यस वर्ष	गत वर्ष
१	लाभांश (डिभिडेण्ड) का लागि व्यवस्था	-	-	-	-	-	-	-	-	-	-
२	आयकर व्यवस्था	६,७२७,९९०	७८९,३१०	-	६,७२७,९९०	६,७२७,९९०	७८९,३१०	-	-	-	६,७२७,९९०
३	लगानीमा नोक्सानीको लागि व्यवस्था	५,६१३,६२९	-	-	५,६१३,६२९	-	-	४,८१३,८८८	-	७९९,७४२	५,६१३,६२९
४	कर्जामा नोक्सानीको लागि व्यवस्था	-	-	-	-	-	-	-	-	-	-
५	शंकाश्रय आसामीको लागि व्यवस्था	-	-	-	-	-	-	-	-	-	-
६	अन्य नोक्सानीको लागि व्यवस्था	-	-	-	-	-	-	-	-	-	-
७	कर्मचारी सम्बन्धी व्यवस्था	-	-	-	-	-	-	-	-	-	-
क	पेन्सन तथा उपदान व्यवस्था	२,०६६,४४३	-	४,१०५,४४९	२,०६६,४४३	-	-	-	-	६,१७१,८९२	२,०६६,४४३
ख	विदा वापत व्यवस्था	१,४१४,०६४	-	३,१०४,९९८	१,४१४,०६४	४८७,९७६	-	-	-	४,०३१,०८६	१,४१४,०६४
ग	आवास तथा अन्य सुविधा व्यवस्था	-	-	-	-	-	-	-	-	-	-
घ	कर्मचारी बोनस व्यवस्था	१३,२२४,७९७	-	१६,४६५,७६७	१३,२२४,७९७	-	-	-	-	२९,७९०,५६४	१३,२२४,७९७
ड	अन्य	-	-	-	-	-	-	-	-	-	-
८	अन्य व्यवस्था (विवरण खुलाउने)	-	-	-	-	-	-	-	-	-	-
	जम्मा	२९,०४६,९२४	७८९,३१०	२३,७७६,२१४	२९,०४६,९२४	७,२१५,९६६	७८९,३१०	४,८१३,८८८	-	४०,७९३,२८४	२९,०४६,९२४

अनुसूची २७

अपलेखन गर्न बाँकी प्रारम्भिक खर्च

क्र.सं.	विवरण	यस वर्ष	गत वर्ष
१	अपलेखन गर्न बाँकी प्रारम्भिक खर्च	-	-
२	अपलेखन गर्न बाँकी पुर्व संचालन खर्च	-	-
३	अपलेखन गर्न बाँकी लगानी प्रिमियम	-	-
४	अपलेखन गर्न बाँकी स्थगन गरिएका खर्च	-	-
५	अन्य (विवरण खुलाउने)	-	-
	जम्मा	-	-

अनुसूची-२८

सिटिजन लाइफ इन्स्योरेन्स कम्पनी लिमिटेड वित्तीय विवरणसँग सम्बन्धित प्रमुख लेखा नीतिहरू

(क) सामान्य परिचय :

सिटिजन लाइफ इन्स्योरेन्स कम्पनी लिमिटेड कम्पनी ऐन, २०६३ बमोजिम २०६४/०३/१२ मा पब्लिक लिमिटेड कम्पनीको रूपमा संस्थापन भएको हो । बीमा समितिबाट २०७४/०५/०७ मा बीमकको प्रमाणपत्र प्राप्त गरी २०७४/०७/०२ बाट व्यवसाय प्रारम्भ गरेको यस कम्पनीको प्रधान कार्यालय टेकु, काठमाण्डौमा रहेको छ ।

(ख) सञ्चालक समितिबाट वित्तीय विवरण स्वीकृत :

आर्थिक वर्ष २०७५ श्रावण १ गते देखि २०७६ आषाढ ३१ गते सम्मको संलग्न वित्तीय विवरणहरू यस कम्पनीको सञ्चालक समितिको मिति २०७७/०७/२८ गते सम्पन्न बैठकले पारित गरेको छ ।

१. वित्तीय विवरण तयारीका आधारहरू :

अन्यथा उल्लेख गरिएकोमा बाहेक कम्पनीले वित्तीय विवरणहरू नेपाल लेखामान, कम्पनी ऐन, २०६३, बीमा ऐन, २०४९, बीमा नियमावली, २०४९ तथा बीमा समितिको वित्तीय विवरण सम्बन्धी निर्देशिका, २०६५ अनुसार ऐतिहासिक मूल्य अवधारणामा प्रोदभावी (Accrual) आधारमा तयार पारिएका छन् ।

२. स्थिर सम्पत्ति लेखाङ्कन नीति :

स्थिर सम्पत्तिहरू ऐतिहासिक मूल्य अवधारणा (Historical Cost Concept) का आधारमा लागत मूल्यमा ह्रास कट्टी गरी लेखाङ्कन गर्ने नीति अवलम्बन गरिएको छ ।

३. ह्रास कट्टी नीति :

स्थिर सम्पत्तिलाई खरीद गरेको महिनाको पछिल्लो महिना वा प्रयोगमा ल्याएको महिनामध्ये पहिला जुन आउँछ, त्यही महिनादेखि ह्रास कट्टी गर्ने नीति अवलम्बन गरिएको छ । सम्पत्ति शीर्षकहरू अन्तर्गत सम्पत्तिको अनुमानित आयु तथा अनुमानित आयुको अन्तमा बाँकी रहने अनुमानित मूल्य निर्धारण गरी समदर ह्रास कट्टी विधि (Straight Line Depreciation Method) बमोजिम निम्न अनुसार ह्रास कट्टी दर अपनाइएको छ :

क्र.सं.	सम्पत्ति समुह	ह्रास कट्टी दर (%)
१	कम्प्युटर उपकरण	२५
२	कार्यालय उपकरण	२५
३	सवारी साधन (अटोमोवाइल्स)	२०
४	फर्निचर तथा फिक्चर्स	२०
५	पट्टा विकास	२०
६	सफ्टवेयर सम्बन्धी खर्च	२०

४. पुँजीकृत नगरिने सम्पत्तिहरू सम्बन्धी लेखाङ्कन नीति :

कम्पनीले रु. ५,०००.०० सम्म मूल्य पर्ने सामानहरू पुँजीगत प्रकृतिको भए पनि प्रकृति हेरी खरिद भएकै वर्षमा खर्च लेख्ने नीति अवलम्बन गरेको छ ।

५. आयकर व्यवस्था तथा बाँडफाँड नीति :

कम्पनीले आयकर ऐन, २०५८ र आयकर नियमावली, २०५९ अनुसार आयकरको व्यवस्था गर्ने नीति लिएको छ । कुल आयकर रकमलाई बीमा समितिको वित्तीय विवरण सम्बन्धी निर्देशिका, २०६५ अनुसार नाफा नोक्सान हिसाब तथा आय व्यय हिसाबको भार अनुसार बाँडफाँड गर्ने नीति अवलम्बन गरेको छ ।

६. लगानी लेखाङ्कन नीति :

(क) नेपाल सरकारको बचतपत्र वा ऋणपत्र वा नेपाल सरकारको जमानत प्राप्त ऋणपत्रमा वा पब्लिक लिमिटेड कम्पनीको बचतपत्र/ऋणपत्रमा गरिएको लगानी लेखाङ्कन नीति :

बीमा समितिको वित्तीय विवरण सम्बन्धी निर्देशिका, २०६५ बमोजिम नेपाल सरकारको बचतपत्र वा ऋणपत्र वा नेपाल सरकारको जमानत प्राप्त ऋणपत्र वा पब्लिक लिमिटेड कम्पनीको बचतपत्र/ऋणपत्रमा गरिएको लगानीलाई अङ्कित मूल्य (Face Value) वा परल मूल्य मध्ये जुन घटी छ सोही मूल्यमा लेखाङ्कन गर्ने नीति लिइएको छ। अङ्कित मूल्य भन्दा परल मूल्य बढी भएमा त्यस्तो बढी रकमलाई स्थगन खर्च (Deferred Expenditure) को रूपमा लेखाङ्कन गरी सो खर्चलाई त्यस्तो लगानीको अवधि भित्र समानुपातिक आधारमा (Pro-rata Basis) मा अपलेखन गर्ने, अङ्कित मूल्य भन्दा परल मूल्य कम भएमा त्यस्तो फरक रकमलाई लगानी अवधि भित्र समानुपातिक आधारमा लगानीबाट आयको रूपमा लेखाङ्कन गर्ने र लेखाङ्कन गरिएको मूल्य भन्दा बजार मूल्य कम हुन गएमा त्यस्तो फरक रकम बराबर व्यवस्था (Provision) गर्ने नीति अवलम्बन गरिएको छ।

(ख) बैंक/वित्तीय संस्थाको मुद्दती निक्षेपमा लगानी लेखाङ्कन नीति :

बीमा समितिको वित्तीय विवरण सम्बन्धी निर्देशिका, २०६५ बमोजिम बैंक तथा वित्तीय संस्थाको मुद्दती निक्षेपमा गरिएको लगानीलाई साँवा रकममा लेखाङ्कन गर्ने नीति अवलम्बन गरिएको छ।

(ग) पब्लिक लिमिटेड कम्पनीको सूचिकृत शेयरमा लगानी लेखाङ्कन नीति :

पब्लिक लिमिटेड कम्पनीको सूचिकृत शेयरमा गरेको लगानीको लेखाङ्कन परल मूल्यमा लेखाङ्कन गर्ने नीति अवलम्बन गरिएको छ। लेखाङ्कन गरिएको मूल्य भन्दा बजार मूल्य कम भएको अवस्थामा त्यस्तो फरक रकम बराबर व्यवस्था (Provision) गर्ने नीति लिइएको छ।

(घ) पब्लिक लिमिटेड कम्पनीले जारी गरेको ऋणपत्रहरूमा लगानी लेखाङ्कन नीति :

पब्लिक लिमिटेड कम्पनीले जारी गरेको ऋणपत्रमा गरेको लगानीलाई अंकित मूल्यमा लेखाङ्कन गरिएको छ। अङ्कित मूल्य भन्दा परल मूल्य बढी भएमा त्यस्तो बढी रकमलाई लगानी नोक्सानी शीर्षकमा खर्च देखाउने र अङ्कित मूल्य भन्दा परल मूल्य कम भएमा त्यस्तो कम रकमलाई नगद प्राप्तीको आधारमा लगानी नाफाको रूपमा लेखाङ्कन गर्ने, लेखाङ्कन गरिएको मूल्य भन्दा बजार मूल्य कम भएमा त्यस्तो फरक रकम बराबर व्यवस्था (Provision) गर्ने नीति अवलम्बन गरिएको छ।

(ङ) बीमा समितिको वित्तीय विवरण सम्बन्धी निर्देशिका, २०६५ अनुसार वित्तीय विवरण तयार गर्दाको मितिबाट एक वर्षभित्र परिपक्व हुने लगानीलाई अल्पकालीन लगानी अर्न्तगत र सोभन्दा बढी अवधिको लागि गरिएको लगानीलाई दीर्घकालीन लगानीको रूपमा लेखाङ्कन गर्ने नीति अवलम्बन गरिएको छ।

७. सटही घटबढ समायोजन नीति :

विदेशी मुद्रामा रहेको सम्पत्ति र दायित्वलाई वर्षान्तको विनिमय दरले रुपान्तर गर्ने तथा दैनिक विनिमय दरबाट उत्पन्न फरकलाई नाफा नोक्सान हिसाबमा लेखाङ्कन गर्ने अवलम्बन गरिएको छ।

८. बीमाशुल्क आम्दानी लेखाङ्कन नीति :

बीमाशुल्क आम्दानी बीमा ऐन, २०४९ तथा बीमा समितिको वित्तीय विवरण सम्बन्धी निर्देशिका, २०६५ बमोजिम नगद प्राप्तीका आधारमा लेखाङ्कन गर्ने नीति अवलम्बन गरिएको छ।

९. पुनर्बीमा कमिशन आम्दानी लेखाङ्कन नीति :

पुनर्बीमा गरे वापत प्राप्त हुने मुनाफा कमिशनलाई नगद प्राप्तीको आधारमा आम्दानी बाँड्ने तर पुनर्बीमकबाट लिखित समर्थन प्राप्त भएको अवस्थामा नगद प्राप्ती सरह मान्ने नीति लिइएको छ।

१०. अन्य आय लेखाङ्कन तथा बाँडफाँड नीति :

कम्पनीले लगानीमा प्राप्त गर्ने व्याज तथा अन्य आम्दानीलाई प्रोदभावी (Accrual) आधारमा लेखाङ्कन गरी वित्तीय विवरण सम्बन्धी निर्देशिका, २०६५ अनुसार कुल आम्दानीलाई आय व्यय हिसाब तथा नाफा नोक्सान हिसाबको भार बमोजिम बाँडफाँड गर्ने नीति अवलम्बन गरेको छ ।

११. कर्जा लेखाङ्कन नीति :

कम्पनीले प्रदान गरेको कर्जालाई (असुली हुने पर्याप्त आधार भएको) साँवामा लेखाङ्कन गर्ने र बीमालेखको धितोमा प्रदान गरेको कर्जा बाहेक अन्य निस्कृय कर्जा जुन लगातार छ महिना वा सो भन्दा बढी अवधिको भाखा नाघेको भएमा सो कर्जाको भाखा नाघेको रकम बराबरको रकम व्यवस्था गर्ने नीति अवलम्बन गरेको छ । बीमालेखको धितोमा प्रदान गरेको कर्जाको हकमा बीमालेखको शर्त बमोजिम त्यस्तो कर्जा सँग सम्बन्धित बीमालेख जफत हुनु पर्ने समयावधि एकिन गरी जफत हुनुपर्ने बीमालेखको धितोमा प्रदान गरिएको कर्जालाई कर्जा शीर्षकबाट हटाई समायोजन गर्ने र प्रत्येक आर्थिक वर्षको अन्त्यमा जफत हुने बीमालेख एकिन गरिने नीति लिइएको छ ।

१२. व्यवस्थापन खर्च बाँडफाँड नीति :

कम्पनीले कुल व्यवस्थापन खर्चलाई बीमा समितिको वित्तीय विवरण सम्बन्धी निर्देशिका, २०६५ बमोजिम नाफा नोक्सान हिसाबमा १० प्रतिशत र बाँकी खर्चलाई सम्बन्धित आय व्यय हिसाबको भार अनुसार बाँडफाँड गर्ने नीति अवलम्बन गरेको छ ।

१३. बीमा दाबी भुक्तानी खर्च लेखाङ्कन नीति :

कम्पनीले भुक्तानी भैसकेको दाबी रकमलाई वास्तविक भुक्तानीको आधारमा लेखाङ्कन गर्ने नीति अवलम्बन गरेको छ ।

१४. बीमा दाबी वापत दायित्व व्यवस्था लेखाङ्कन नीति :

(क) श्रृजना भएको तर जानकारीमा नआएको (IBNR) बीमा दाबी वापत दायित्व व्यवस्था लेखाङ्कन गर्दा बीमकले अवलम्बन गरेको नीति : श्रृजना भएको तर जानकारीमा नआएको (IBNR) बीमा दाबी वापत दायित्वको लागि बीमाङ्कीले दायित्व निर्धारण गरी प्राप्त भएको बीमाङ्कीय मूल्याङ्कन प्रतिवेदनका आधारमा व्यवस्था गर्ने नीति अवलम्बन गरिएको छ ।

(ख) बीमकले बीमा दाबी दायित्व वापत व्यवस्था गर्दा अवलम्बन गरेको नीति : कम्पनीले भुक्तानी दिन बाँकी दायित्व रकमको लागि बीमा नियमावली, २०४९ को नियम १५ (३) मा भएको प्रावधान अनुसार एक सय पन्ध्र प्रतिशत रकम व्यवस्था गरी लेखाङ्कन गर्ने नीति लिएको छ ।

१५. बीमा व्यवसायमा बचत बाँडफाँड नीति :

कम्पनीले बीमा समितिको वित्तीय विवरण सम्बन्धी निर्देशिका, २०६५ अनुसार बचत बाँडफाँड गर्ने नीति अवलम्बन गरेको छ ।

१६. कर्मचारी उपदान, विदा तथा अन्य सुविधा वापत व्यवस्था नीति :

कम्पनीले प्रचलित श्रम ऐन तथा कम्पनीको कर्मचारी सेवा, शर्त र सुविधा सम्बन्धी विनियम अनुसार कर्मचारी उपदान, विदा तथा अन्य सुविधा वापत व्यवस्था गर्ने नीति रहेको छ ।

१७. शंकास्पद आसामी व्यवस्था नीति :

शंकास्पद आसामीको लागि व्यवस्थापनले निर्धारण गरेको अनुमान अनुसार व्यवस्था गर्ने नीति अवलम्बन गरिएको छ ।

१८. अपलेखन खर्च लेखाङ्कन नीति :

(क) प्रारम्भिक तथा पूर्व सञ्चालन खर्चहरूलाई कम्पनी संचालन भएकै वर्षमा खर्च लेख्ने नीति लिइएको छ ।

(ख) नेपाल सरकारको बचतपत्र वा ऋणपत्र वा नेपाल सरकारको जमानत प्राप्त ऋणपत्रमा लगानी गर्दा उक्त लगानीको अङ्कित मूल्य भन्दा परल मूल्य बढी भएमा त्यस्तो बढी रकमलाई स्थगन खर्चको रुपमा लेखाङ्कन गरी सो खर्चलाई त्यस्तो लगानी अवधिभित्र समानुपातिक आधारमा अपलेखन गर्ने नीति अवलम्बन गरिएको छ ।

१९. अन्य नीतिहरू :

वासलात, नाफा नोक्सान हिसाब, आय व्यय हिसाब लगायतका वित्तीय विवरणलाई बुझ्न र विश्लेषण गर्न सघाउ पुग्ने अन्य लेखा नीतिहरू :

(क) कम्पनीले स्थिर सम्पत्तिको ह्रास कट्टी व्यवस्थापनले निर्धारण गरेको दर बमोजिम समदर ह्रास प्रणाली तथा आयकर प्रयोजनको लागि ह्रास कट्टी आयकर ऐन २०५८ द्वारा निर्देशित दर अनुसार घट्टो ह्रास प्रणाली अनुसार गर्ने र करयोग्य आयको गणना आयकर ऐन २०५८ बमोजिम हुने भएकोले स्थिर सम्पत्ति तथा करयोग्य आयको कर आधार रकममा पर्न गएको फरक रकमबाट स्थगन कर दायित्व/सम्पत्ति गणना गर्ने र स्थगन कर सम्पत्ति भएको खण्डमा सोही सम्पत्ति बराबर स्थगन कर जगेडा खडा गर्ने, स्थगन कर दायित्व भएमा सो रकम स्थगन कर जगेडामा समायोजन गर्ने नीति अवलम्बन गरिएको छ ।

संलग्न प्रतिवेदनको आधारमा

श्री दिप बहादुर वि.सी.
प्रमुख वित्तीय अधिकृत

श्री पोषक राज पौडेल
प्रमुख कार्यकारी अधिकृत

श्री प्रदीपजङ्ग पाण्डे
अध्यक्ष

सि.एस. देव, एफसीए
साम्भेदार

देवकी विजय एण्ड कं.
चार्टर्ड एकाउण्टेण्ट्स

श्री दिप प्रकाश पाण्डे
सञ्चालक

श्री मनोज कार्की
सञ्चालक

श्री महेश स्वार्
सञ्चालक

श्री सुमित कुमार अग्रवाल
सञ्चालक

श्री इन्द्र प्रसाद कर्माचार्य
स्वतन्त्र सञ्चालक

काठमाडौं

मिति: २०७७/०७/२८

सिटिजन लाइफ इन्स्योरेन्स कम्पनी लिमिटेड
वित्तीय विवरणसँग सम्बन्धित लेखा सम्बन्धी टिप्पणीहरू

१. सम्भावित दायित्वहरू:

- (क) चुक्ता वा भुक्तानी हुन बाँकी लगानी नभएको ।
- (ख) प्रत्याभूति प्रतिबद्धता (Underwriting Commitments) नभएको ।
- (ग) बीमालेख अन्तर्गत भन्दा बाहेकबाट बीमक उपर दाबी परेको तर बीमकले दायित्व स्वीकार नगरेको : यस्ता प्रकारका दाबीहरू नभएको ।
- (घ) बीमकले वा बीमकको तर्फबाट दिइएको ग्यारेण्टी नभएको ।
- (ङ) अन्य दायित्व नभएको ।

२. बीमाङ्गीले बीमकको दायित्व मूल्याङ्कन गर्दा अवलम्बन गरेको आधारहरू :

यस आर्थिक वर्षमा बीमालेखको दायित्व मूल्याङ्कन Nepal Assured Mortality Table २००९ लाई आधार लिई Gross Premium Method बाट गरिएको छ ।

३. बीमकको सम्पत्तिमा आएको सिमितता तथा विवादहरू :

बीमकले खरिद गरेको सम्पत्तिको स्वामित्व बीमकमै रहेको तथा उक्त सम्पत्तिहरूमा कुनै विवादहरू नभएको ।

४. कर्जा, लगानी तथा स्थिर सम्पत्तिको लागि गरिएको प्रतिबद्धता :

यस आर्थिक वर्षमा कर्जा, लगानी तथा स्थिर सम्पत्तिको लागि कुनै प्रतिबद्धता गरेको छैन ।

५. लगानीसँग सम्बन्धित देहायका खरिद बिक्री सम्झौताहरूको मूल्य :

- (क) खरिद गरिएको सम्पत्तिको स्वामित्व प्राप्त भएको छ ।
- (ख) बिक्री गरिएको सम्पत्तिको स्वामित्व हस्तान्तरण भएको छ ।

६. यस वर्षभरी गरिएको लगानी तथा बिक्री/फिर्ता लिएको लगानीको विवरण :

यस वर्षभरी गरिएको लगानी तथा बिक्री/फिर्ता लिएको लगानीको विवरण देहाय बमोजिम रहेको छ :

क्र.सं.	लगानीको क्षेत्र	थप भएको लगानी रकम (रु.)	बिक्री/फिर्ता भएको लगानी रकम (रु.)
१	वाणिज्य बैंकको मुद्दती निक्षेप	१,६०३,५००,०००	१,५१५,०००,०००
२	विकास बैंकको मुद्दती निक्षेप	४२२,२००,०००	१२७,५००,०००
३	वित्त कम्पनीको मुद्दती निक्षेप	५,०००,०००	-
४	पब्लिक लिमिटेड कम्पनीको डिबेञ्चर	१९६,१७१,०००	-
५	पब्लिक लिमिटेड कम्पनीको साधारण शेयर	८२,४४२,५६६	६९,३४६,१९३
	जम्मा	२,३०९,३१३,५६६	१,७११,८४६,१९३

७. बैंक मौज्जात हिसाब सम्बन्धमा सम्बन्धित बैंक/वित्तीय संस्थाको समर्थन सहितको हिसाब मिलान सम्बन्धी व्यहोरा :

बैंक तथा वित्तीय संस्थाहरूमा रहेको बैङ्क मौज्जात कम्पनीको हिसाबसँग मिलान (Reconcile) गरिएको र बैंक तथा वित्तीय संस्थाहरूबाट मौज्जात समर्थन पत्र समेत प्राप्त भएको छ ।

८. बीमक/पुनर्बीमकसँग लिनु दिनु बाँकी हिसाब सम्बन्धमा सम्बन्धित बीमक/पुनर्बीमकको समर्थन सहितको हिसाब मिलान सम्बन्धी व्यहोरा :

पुनर्बीमकलाई भुक्तानी गर्नुपर्ने पुनर्बीमा शुल्क तथा पुनर्बीमकसँग पुनर्बीमा गरे बापत प्राप्त हुने मुनाफा कमिशनको समर्थन प्राप्त भएको छ ।

९. बीमकले गरेको लगानी प्रचलित बीमा ऐन, नियमावली तथा बीमा समितिबाट तोकिए बमोजिम रहे नरहेको :
कम्पनीले गरेको लगानी प्रचलित बीमा ऐन, नियमावली तथा बीमा समितिबाट तोकिए बमोजिम रहेको छ ।

१०. बीमकको सञ्चालक वा सञ्चालकसँग सम्बन्धित व्यक्ति वा संस्थासँग कारोबार :

यस कम्पनीको संस्थापक श्री शिखर इन्स्योरेन्स कम्पनी लि. का केही कर्मचारीहरुको जीवन बीमासँग सम्बन्धित कारोबार बाहेक यस कम्पनीका सञ्चालक वा सञ्चालकसँग सम्बन्धित अन्य व्यक्ति वा संस्थासँग कारोबार भएको छैन ।

११. बीमकले आफ्नो सम्पत्तिको सुरक्षणमा लिएको ऋण :

यस आर्थिक वर्षमा कम्पनीले आफ्नो सम्पत्तिको सुरक्षणमा ऋण लिएको छैन ।

१२. बीमकले कर चुक्ता प्रमाणपत्र प्राप्त गरेको आर्थिक वर्ष तथा त्यस्तो चुक्ता प्रमाणपत्र प्राप्त हुन बाँकी आर्थिक वर्ष र सो सम्बन्धी विवरणका साथै अधिल्लो आर्थिक वर्षहरुको कर जरिवाना व्याज वापत दाबी परेको र यस आर्थिक वर्षमा भुक्तानी भएको रकम :

कम्पनीले आर्थिक वर्ष २०७४/०७५ सम्मको कर चुक्ता प्रमाणपत्र प्राप्त गरेको छ साथै अधिल्लो आर्थिक वर्षहरुको शुल्क तथा व्याज दावी वापत यस आर्थिक वर्षमा भुक्तानी गरिएको छैन ।

१३. फिर्ता गरेको बीमाशुल्कको परिमाण र कारण :

यस आर्थिक वर्षमा वैदेशिक रोजगार म्यादी जीवन बीमा अर्न्तगत जारी भएका बीमालेख मध्ये बीमितको वैदेशिक रोजगारीको भिषा रद्द भएका कारण ९५ बीमालेख रद्द भई रु. ३९३,२७९/- बीमाशुल्क फिर्ता गरिएको छ ।

१४. बीमकले बीमितलाई प्रदान गर्ने घोषित तथा अन्तरिम बोनसको दर :

यस कम्पनीले बीमितलाई प्रदान गर्ने आर्थिक वर्ष २०७५/०७६ को घोषित तथा अन्तरिम बोनसको दर प्रति वर्ष प्रति हजार बीमाङ्कमा निम्नानुसार रहेको छ :

क्र. सं.	बीमा अवधि (वर्ष) (देखि-सम्म)	सावधिक जीवन बीमा	रूपान्तरित सावधिक जीवन बीमा	अग्रिम भुक्तानी जीवन बीमा	वार्षिक अग्रिम भुक्तानी जीवन बीमा	सिटिजन शुभारम्भ सावधिक जीवन बीमा
१	० देखि ९	३८	३७	-	२५	३५
२	१० देखि १४	४२	३८	४४	२७	३८
३	१५ देखि १९	४५	४०	४९	३०	४०
४	२० देखि २४	५०	४२	५५	३५	४५
५	२५ देखि २९	६३	५७	-	-	६०
६	३० वा सो भन्दा बढी	७३	७०	-	-	७०

१५. ढिलो बीमाशुल्क भुक्तानीमा विलम्ब शुल्क/ब्याजको दर तथा बीमालेखको धितोमा प्रदान गरिने कर्जामा ब्याजको दर :

ढिलो बीमाशुल्क भुक्तानीमा विलम्ब शुल्क/ब्याजको दर तथा बीमालेखको धितोमा प्रदान गरिने कर्जामा ब्याजको दर निम्न बमोजिम रहेको छ ।

क्र.सं.	विवरण	विलम्ब शुल्क/ब्याज दर
१	ढिलो बीमाशुल्क भुक्तानीमा विलम्ब शुल्क	१०%
२	बीमालेखको धितोमा प्रदान गरिने कर्जा	१०%

१६. अपलेखन हुन बाँकी खर्चको विवरण :

यस आर्थिक वर्षमा अपलेखन हुन बाँकी खर्च छैन ।

१७. चुक्ता पूँजी मध्ये अग्रिम भुक्तानी प्राप्त (Paid in Advance), भुक्तानी प्राप्त हुन बाँकी (Call in Arrears) र जफत गरिएका तर पुनः निष्काशन नगरिएका शेयर :

चुक्ता पूँजी मध्ये अग्रिम भुक्तानी प्राप्त (Paid in Advance), भुक्तानी प्राप्त हुन बाँकी (Call in Arrears) र जफत गरिएका तर पुनः निष्काशन नगरिएका शेयर नभएको ।

१८. लिज होल्ड सम्पत्तिमा खर्च (Amortize) जनाइएको रकम :

यस आर्थिक वर्षमा लिज होल्ड सम्पत्तिमा रु. ४,०९८,१७०/- मात्र खर्च (Amortize) जनाइएको छ ।

१९. वर्षभरिमा भएको वासलात बाहिरको कारोबारको विवरण :

यस आर्थिक वर्षमा वासलात बाहिरको कारोबार नभएको ।

२०. अधिल्ला वर्षहरूसँग सम्बन्धित आम्दानी तथा खर्चहरू :

अधिल्ला वर्षहरूसँग सम्बन्धित आम्दानी तथा खर्चहरू यस आर्थिक वर्षमा नभएको ।

२१. वासलात, नाफा नोक्सान हिसाब, आय व्यय हिसाब लगायतका वित्तीय विवरणहरूलाई बुझ्न र विश्लेषण गर्न सघाउ पुग्ने अन्य जानकारीहरू :

(क) स्थगन कर सम्पत्ति तथा दायित्व :

नेपाल लेखामान ९ अनुसार आर्थिक वर्ष २०७५/०७६ सम्ममा कम्पनीको नाफा नोक्सान हिसाबमा स्थगन कर दायित्व/सम्पत्ति रु. ७९,२६८,१७१/- लेखाङ्कन गरिएको छ । जसको विवरण निम्नानुसार छ :

क्र.सं.	विवरण	कर आधार	लेखा आधार	खुद रकम
१	लगानी	२,६८०,०७४,०२७	२,६७९,२७४,२८६	७९९,७४२
२	अन्य कर्जा	१४,०६८,४३८	१४,०६८,४३८	-
३	ह्रास कट्टी आधार	७३,१६४,६९०	७४,५६६,४८२	(१,४०१,७९२)
४	उपदान तथा विदा वापतको व्यवस्था	-	१०,२०२,९७८	१०,२०२,९७८
	जम्मा			९,६००,९२८
	आयकर गणनामा भएको नोक्सानीको स्थगन			३०७,४७१,७५७
	कुल जम्मा			३१७,०७२,६८५
	स्थगन कर सम्पत्ति @२५%			७९,२६८,१७१

(ख) यस आर्थिक वर्षको सामान्य म्यादी जीवन बीमा बाहेक अन्य जीवन बीमाको आय व्यय हिसाबको बचत रकमलाई जीवन बीमा कोषमा सारिएको छ । जीवन बीमा व्यवसाय गर्ने बीमकको वित्तीय विवरण सम्बन्धी निर्देशिका, २०६५ को निर्देशन १९.१ (ख) बमोजिम सामान्य म्यादी जीवन बीमाको असमाप्त जोखिम वापत व्यवस्था गर्दा बीमाको अवधिको समानुपातिक हुने गरी वा बीमाङ्किले निर्धारण गरिदिएको दायित्व मध्ये जुन बढि हुन्छ सो भन्दा कम नहुने रकम असमाप्त जोखिम वापत व्यवस्था गर्नुपर्ने प्रावधान बमोजिम असमाप्त जोखिम वापत देहाय बमोजिम रु. २५७,३७९,०००.०० व्यवस्था गरिएको छ । बीमा अवधि अनुसार समानुपातिक हिसाब गर्दा कुल बीमा शुल्कमा पुनर्बीमा शुल्कलाई घटाइएको छ ।

क्र.सं.	विवरण	समानुपातिक हिसाबले हुन आउने दायित्व रकम	बीमाङ्कीय मूल्याङ्कन अनुसारको दायित्व रकम	असमाप्त जोखिम वापत व्यवस्था
१	सामान्य म्यादी (बैदेशिक) जीवन बीमा	२५३,६७०,९६८	२५३,८४५,०९९	२५३,८४६,०००
२	सामान्य म्यादी (अन्य) जीवन बीमा	२,०२९,८०२	३,५३२,९०९	३,५३३,०००
	जम्मा	२५५,७००,७७०	२५७,३७८,००८	२५७,३७९,०००

- (ग) यस आर्थिक वर्षमा कर्मचारी उपदान, घर बिदा तथा विरामी बिदा बापत देहाय बमोजिम थप रु.६,७२२,४७१/- खर्च व्यवस्था गरिएको छ ।

क्र. सं.	विवरण	रकम (रु.)
१	उपदान	४,१०५,४४९
२	घर बिदा	१,३९०,८५७
३	विरामी बिदा	१,२२६,१६५
	जम्मा	६,७२२,४७१

- (घ) सम्बन्धित पक्षसंग भएको कारोबार:

सञ्चालक तथा मुख्य व्यवस्थापकलाई दिइएको तलव, भत्ता खर्च :

क्र. सं.	विवरण	रकम (रु.)
१	सञ्चालक समिति बैठक भत्ता	५०८,०००
२	अन्य समिति बैठक भत्ता	६८५,०००
३	मुख्य कर्मचारी अधिकृत तथा अन्य मुख्य प्रबन्धकहरूलाई दिइएको तलव, भत्ता	१८,७०४,६४८

- (ङ) कर्मचारी बोनस:

प्रस्तुत वर्षमा नेपाल वित्तीय प्रतिवेदनमान (NFRS) अनुसार आएको खुद मुनाफाको १० प्रतिशतले हुन आउने रकम रु.१६,५६५,७६७ कर्मचारी बोनस बापत व्यवस्था गरिएको छ ।

- (च) प्रस्तुत आर्थिक वर्षमा कम्पनीको व्यवस्थापन खर्च बीमा नियमावली २०४९ को नियम १६ को प्रावधानसँग सामञ्जस्य रहेको छ ।

- (छ) अंकलाई नजिकको रुपैयाँमा प्रस्तुत गरिएको छ ।

२२ नेपाल वित्तीय प्रतिवेदनमान (Nepal Financial Reporting Standard (NFRS)) :

यस कम्पनीले आर्थिक वर्ष २०७४/०७५ देखि नेपाल वित्तीय प्रतिवेदनमान (NFRS) मा आधारित छुट्टै वित्तीय विवरण तयार पार्दै आएको छ ।

बीमा समितिबाट मिति २०७५/०९/१२ मा जारी जीवन बीमा व्यवसाय गर्ने बीमकको वित्तीय विवरण सम्बन्धी निर्देशन बमोजिम कम्पनीले यस आर्थिक वर्ष २०७५/०७६ समेत Nepal Standards on Auditing 800 Special considerations (Audits of Financial Statements prepared in Accordance with Special purpose frameworks अन्तर्गत हुने लेखापरीक्षण प्रतिवेदन सहित बीमा समितिको स्वीकृतिको लागि यो वित्तीय विवरण तयार गरिएको छ ।

संलग्न प्रतिवेदनको आधारमा

श्री दिप बहादुर वि.सी.
प्रमुख वित्तीय अधिकृत

श्री पोषक राज पौडेल
प्रमुख कार्यकारी अधिकृत

श्री प्रदीपजङ्ग पाण्डे
अध्यक्ष

सि.एस. देव, एफसीए
साम्भेदार

श्री दिप प्रकाश पाण्डे
सञ्चालक

श्री मनोज कार्की
सञ्चालक

श्री महेश स्वांर
सञ्चालक

देवकी विजय एण्ड कं.
चार्टर्ड एकाउण्टेण्ट्स

श्री सुमित कुमार अग्रवाल
सञ्चालक

श्री इन्द्र प्रसाद कर्माचार्य
स्वतन्त्र सञ्चालक

काठमाडौं
मिति: २०७७/०७/२८

सिटिजन लाइफ इन्स्योरेन्स कम्पनी लिमिटेड

अनुसूची ३०

प्रमुख सूचकाङ्कहरू

क्र.सं.	विवरण	सूचकाङ्कहरू	आ.व. २०७३/०७४	आ.व. २०७४/०७५	आ.व. २०७५/०७६
१	नेट वर्थ	रु.	१,५६४,७७४,२२०	१,८५७,६८४,५१६	२,०८९,४४३,३६५
२	शेयर संख्या	संख्या	१५,५९९,०००	१७,५००,०००	१७,५००,०००
३	प्रति शेयर किताबी मूल्य	रु.	१००.३६	१०६.१५	११९.४०
४	खुद नाफा	रु.	२,२४७,७५७	१००,५९५,१८२	१५३,९०५,७९१
५	प्रति शेयर आय (EPS)	रु.	१.८०	५.७५	८.७९
६	प्रति शेयर लाभांश (DPS) (बोनस शेयर समेत)	रु.	-	-	-
७	प्रति शेयर बजार मूल्य (MPPS)	रु.	-	-	-
८	मूल्य आम्दानी अनुपात (PE Ratio)	अनुपात	-	-	-
९	प्रथम वर्षको बीमाशुल्क	रु.	-	४०२,०५०,९१८	१,०७९,५५३,६९५
१०	कुल बीमाशुल्क	रु.	-	४०२,०५०,९१८	१,१६४,९८३,५४७
११	खुद बीमाशुल्क/कुल बीमाशुल्क	प्रतिशत	-	८९.६९	९६.६१
१२	खुद नाफा/कुल बीमाशुल्क	प्रतिशत	-	२५.०२	१३.२१
१३	कुल बीमाशुल्क/कुल सम्पत्ति	प्रतिशत	-	१७.९३	३६.८९
१४	लगानी र कर्जाबाट आय/कुल लगानी र कर्जा	प्रतिशत	०.७४	१३.३४	१०.९२
१५	कुल लगानी र कर्जा/जीवन बीमाकोष	प्रतिशत	-	१,७४४.५४	४२९.७९
१६	पुनर्बीमा कमिशन आय/कुल पुनर्बीमाशुल्क	प्रतिशत	-	०.७३	५.७१
१७	व्यवस्थापन खर्च/कुल बीमाशुल्क	प्रतिशत	-	३२.१०	२९.७०
१८	बीमा अभिकर्ता सम्बन्धी खर्च/कुल बीमाशुल्क	प्रतिशत	-	१३.९५	२६.४६
१९	बीमा अभिकर्ता संख्या	संख्या	-	३,०८५	६,८३९
२०	कर्मचारी संख्या	संख्या	२	१३०	१९१
२१	कार्यालयको संख्या	संख्या	१	४३	८५
२२	कर्मचारी खर्च/व्यवस्थापन खर्च	प्रतिशत	१०.८७	४४.४७	३२.१२
२३	कर्मचारी खर्च/कर्मचारी संख्या	रु.	५९,३७६	४४१,५१८	५८१,८३०
२४	भुक्तानी हुन बाँकी दावी रकम/भुक्तानी भएको दावी रकम	प्रतिशत	-	२१.११	१.३९
२५	कुल कायम रहेको बीमालेखको संख्या	संख्यामा	-	५५,४४५	९९,२६७
२६	यस वर्ष नवीकरण भएको बीमालेखको संख्या/गत वर्ष कायम रहेको बीमालेखको संख्या	प्रतिशत	-	-	६१.४५
२७	दावी परेको बीमालेखको संख्या/कुल कायम रहेको बीमालेखको संख्या	प्रतिशत	-	०.०१	०.०६
२८	सोलभेन्सी मार्जिन	प्रतिशत	-	१.३०	२.१२
२९	घोषित बोनस दर	रु. प्रतिहजार	-	३५-७०	२५-७३
३०	अन्तरिम बोनस दर	रु. प्रतिहजार	-	३५-७०	२५-७३
३१	कुल बीमाशुल्कमा वृद्धि	प्रतिशत	-	-	१८९.७६
३२	प्रथम बीमाशुल्कमा वृद्धि	प्रतिशत	-	-	१६८.५१
३३	लगानीमा वृद्धि	प्रतिशत	-	८२.७८	३०.८८
३४	जीवन बीमा कोषमा वृद्धि	प्रतिशत	-	-	४३७.२७
३५	पूँजी र खुद जम्मा सम्पत्तिको अनुपात	प्रतिशत	-	८२.६०	६४.२४
३६	पूँजी र टेक्निकल रिजर्भको अनुपात	प्रतिशत	-	५७७.१९	१९४.७४
३७	(सूचीकृत नभएको शेयरमा लगानी र आसामी)/खुद जम्मा सम्पत्ति	प्रतिशत	-	०.०२	१.१५
३८	शेयरमा भएको लगानी/खुद जम्मा सम्पत्ति	प्रतिशत	-	२.०९	१.९४
३९	अभिकर्तालाई दिइएको कर्जा/अभिकर्ताको संख्या	रु.	-	७२,७२७.२७	१३६,०७५.९१
४०	खुद टेक्निकल रिजर्भ/गत तीन वर्षको खुद बीमाशुल्कको औषत	प्रतिशत	-	३९.०८	७६.०४
४१	असमाप्त जोखिम बापतको व्यवस्था/विगत तीन वर्षको म्यादी बीमालेखको बीमाशुल्कको औषत	प्रतिशत	-	६७.०७	११८.०८
४२	खर्च अनुपात	प्रतिशत	-	४२.०९	४६.५४
४३	कमिशनको अनुपात	प्रतिशत	-	१०.८४	१७.६१
४४	अभिकर्ता खर्च (अन्य)/कुल व्यवस्थापन खर्च	प्रतिशत	-	११.९५	३०.४५
४५	बीमालेख जारी खर्च अनुपात (Direct Business Acquisition Ratio)	प्रतिशत	-	१२.५५	१४.५३
४६	लगानीमा प्रतिफल	प्रतिशत	-	१३.३७	१०.९१
४७	पूँजीमा प्रतिफल	प्रतिशत	-	५.३१	६.८६

सिटिजन लाइफ इन्स्योरेन्स कम्पनी लिमिटेड

अनुसूची ३१

बीमाङ्कको विवरण

क्र.सं.	बीमाको किसिम	कायम रहेको बीमालेखको संख्या				कायम रहेको बीमालेख अन्तर्गत जम्मा बीमाङ्क				सम याट रिस्क (Sum at Risk)				पुनर्वीमक्ताई हस्तान्तरण गरिएको सम याट रिस्क (Sum at Risk)				रु हजारमा			
		यस वर्ष	गत वर्ष	यस वर्ष	गत वर्ष	यस वर्ष	गत वर्ष	यस वर्ष	गत वर्ष	यस वर्ष	गत वर्ष	यस वर्ष	गत वर्ष	यस वर्ष	गत वर्ष	यस वर्ष	गत वर्ष	यस वर्ष	गत वर्ष	यस वर्ष	गत वर्ष
१	सावधिक जीवन बीमा	९,८९२	३,०९५	१५,३०७,०२१	१,११८,५१८	१५,३०७,०२१	१,११८,५१८	१५,३०७,०२१	१,११८,५१८	१५,३०७,०२१	१,११८,५१८	१५,३०७,०२१	१,११८,५१८	१५,३०७,०२१	१,११८,५१८	१५,३०७,०२१	१,११८,५१८	१५,३०७,०२१	१,११८,५१८	१५,३०७,०२१	१,११८,५१८
२	अग्रिम भुक्तानी जीवन बीमा	२,९२२	६१३	१५,६२३,३४१	३४९,९३१	१५,६२३,३४१	३४९,९३१	१५,६२३,३४१	३४९,९३१	१५,६२३,३४१	३४९,९३१	१५,६२३,३४१	३४९,९३१	१५,६२३,३४१	१५,६२३,३४१	१५,६२३,३४१	१५,६२३,३४१	१५,६२३,३४१	१५,६२३,३४१	१५,६२३,३४१	१५,६२३,३४१
३	स्पान्तरित सावधिक जीवन बीमा	१०,३९७	१,५२२	२५,८०७,४६८	८९०,४३६	२५,८०७,४६८	८९०,४३६	२५,८०७,४६८	८९०,४३६	२५,८०७,४६८	२५,८०७,४६८	२५,८०७,४६८	२५,८०७,४६८	२५,८०७,४६८	२५,८०७,४६८	२५,८०७,४६८	२५,८०७,४६८	२५,८०७,४६८	२५,८०७,४६८	२५,८०७,४६८	२५,८०७,४६८
४	सामान्य म्यादी जीवन बीमा	७६,०५६	५०,२१५	७८,९४१,९३१	५०,२१५,०००	७८,९४१,९३१	५०,२१५,०००	७८,९४१,९३१	५०,२१५,०००	७८,९४१,९३१	७८,९४१,९३१	७८,९४१,९३१	७८,९४१,९३१	७८,९४१,९३१	७८,९४१,९३१	७८,९४१,९३१	७८,९४१,९३१	७८,९४१,९३१	७८,९४१,९३१	७८,९४१,९३१	७८,९४१,९३१
	जम्मा	९,९२६	५,१४५	१५,६२३,३४१	५,१४५,०००	१५,६२३,३४१	५,१४५,०००	१५,६२३,३४१	५,१४५,०००	१५,६२३,३४१	१५,६२३,३४१	१५,६२३,३४१	१५,६२३,३४१	१५,६२३,३४१	१५,६२३,३४१	१५,६२३,३४१	१५,६२३,३४१	१५,६२३,३४१	१५,६२३,३४१	१५,६२३,३४१	१५,६२३,३४१

सिटिजन लाइफ इन्स्योरेन्स कम्पनी लिमिटेड व्यवस्थापन प्रतिवेदन

(क) सिटिजन लाइफ इन्स्योरेन्स कम्पनी लिमिटेड सम्बन्धी सामान्य जानकारी :

१. कम्पनी संस्थापना मिति : २०६४/०३/१२
२. कम्पनीले बीमकको प्रमाणपत्र पाएको मिति : २०७४/०५/०७
३. कम्पनीले अनुमति पाएको बीमा व्यवसायको किसिम र प्रकार : आजीवन, सावधिक तथा म्यादी जीवन बीमा ।
४. कम्पनीले व्यवसाय प्रारम्भ गरेको मिति : २०७४/०७/०२
५. कम्पनीले आवश्यक ठानेका अन्य विवरणहरु : नभएको ।

(ख) कम्पनीको सञ्चालक समितिले प्रमाणित गरेका बुँदाहरु :

१. बीमा व्यवसाय गर्न बीमा समितिबाट जारी भएको प्रमाणपत्रको वैधता कायम रहेको : बीमा ऐन तथा नियमावली अनुसार प्रमाण पत्र नवीकरण भएको र बीमा ऐन २०४९ को दफा ११(क) बमोजिमको अवस्था नरहेकोले प्रमाण पत्रको वैधता कायम रहेको छ ।
२. कानून बमोजिम कम्पनीले तिर्नु, बुझाउनु पर्ने कर, सेवा शुल्क, दण्ड जरिवाना सम्बन्धित निकायमा बुझाउन बाँकी रहेको छैन ।
३. बीमकको शेयर स्वामित्वको संरचना, त्यसमा भएको हेरफेरको विवरण तथा कायम रहेको संरचना प्रचलित कानुनी व्यवस्था अनुरूप रहेको छ ।
४. बीमा समितिले तोकिएको बमोजिमको सोल्वेन्सी मार्जिन (Solvency Margin): कम्पनीको सोल्वेन्सी मार्जिन २.१२ (बीमितहरुको बोनस बापतको दायित्व समायोजन नगरी गणना गरिएको) र १.९३ (बीमितहरुको बोनस बापतको दायित्व समायोजन गरी गणना गरिएको) रहेको छ ।
५. (क) वास्तविक रुपमा प्राप्त हुन सक्ने मूल्य बजार मूल्य भन्दा बासलातको मितिमा कम्पनीको वित्तीय विवरणमा समावेश गरिएका सम्पूर्ण सम्पत्तिहरुको मूल्य बढी रहेको छैन ।

(ख) बुँदा (क) बमोजिमको सम्पत्तिको मूल्य तुलना गर्न अवलम्बन गरिएको विधिको खुलासा :

बुँदा (क) बमोजिमको सम्पत्तिको मूल्य तुलना ऐतिहासिक मूल्य (Historical Cost) बाट ह्रास कट्टी (Depreciation) घटाई गरिएको छ ।

६. बीमकले गरेको लगानी प्रचलित कानुनी व्यवस्थाको परिधिभित्र रहेको उद्घोषण तथा सो नभएको भए कारण सहितको विवरण :
कम्पनीले गरेको लगानी प्रचलित कानुनी व्यवस्थाको परिधिभित्र रहेर गरिएको छ ।
७. बीमकलाई आई पर्न सक्ने सम्पूर्ण जोखिमहरु तथा सोको निराकरणका लागि अवलम्बन गरिएका नीतिहरुको खुलासा :
कम्पनीलाई आई पर्न सक्ने जोखिमहरुको निराकरणको लागि पर्याप्त पुनर्बीमा तथा महाविपत्ती पुनर्बीमाको व्यवस्था गरिएको छ । साथै कारोबार जोखिम निराकरणको लागि सुदृढ आन्तरिक नियन्त्रण प्रणाली कायम रहेको र आन्तरिक लेखा परीक्षणको गर्ने गराउने व्यवस्था गरिएको छ । कम्पनीले स्थिर सम्पत्तिहरुमा आइपर्न सक्ने जोखिम न्यूनीकरणका लागि पर्याप्त बीमा गरेको र सुरक्षा गार्डको समेत प्रबन्ध गरेको छ ।
८. बीमकको अन्य मुलुकमा रहेको प्रधान कार्यालय/कार्यालयको विवरण तथा त्यस्तो नेपाल बाहिरको कार्यालयले संचालन गरेको बीमा व्यवसायबाट बीमकलाई आई पर्न सक्ने सम्पूर्ण जोखिमहरु तथा सो को निराकरणका लागि अवलम्बन गरिएका नीतिहरुको खुलासा :
कम्पनीको नेपाल बाहिर कार्यालयहरु नरहेको ।

९. यस वर्ष फछ्यौट भएको दाबीको संख्या तथा फछ्यौट हुन बाँकी बीमा दाबीको संख्या र समयावधिको खुलासा :
यस वर्ष फछ्यौट भएको दाबी संख्या ५५ तथा फछ्यौट हुन बाँकी बीमा दाबीको संख्या २ रहेको छ ।
फछ्यौट हुन बाँकी बीमा दाबी कागजी प्रमाण पूरा भएपछि आगामी आर्थिक वर्षमा फछ्यौट गरिनेछ र फछ्यौट हुन बाँकी बीमा दाबी बापत पर्याप्त व्यवस्था गरिएको छ ।
१०. वित्तीय विवरण तयार गर्दा प्रचलित बीमा ऐन, २०४९, बीमा नियमावली, २०४९ र सो अन्तर्गत जारी गरिएका बीमा समितिको आदेश वा निर्देशन, कम्पनी ऐन २०६३ तथा अन्य कानूनहरु तथा लेखामान, लेखाको सिद्धान्त र नीतिहरु पालना गरिएको उद्घोषण र त्यस्ता व्यवस्थाहरु पालना हुन नसकेको भए सो को कारण सहितको खुलासा :
वित्तीय विवरण तयार गर्दा प्रचलित बीमा ऐन, २०४९, बीमा नियमावली, २०४९ र सो अन्तर्गत जारी गरिएका बीमा समितिको आदेश तथा निर्देशन, कम्पनी ऐन २०६३ तथा अन्य कानूनहरु तथा लेखामान, लेखाको सिद्धान्त र नीतिहरु पालना गरिएको छ ।
११. (क) कम्पनीले उपयुक्त लेखा नीति अवलम्बन गरेको, सोको प्रयोगमा एकरूपता कायम गरेको र त्यस्तो नीतिको परीक्षण गरी उपयुक्तता एकिन गरेको छ ।
(ख) कम्पनीको वित्तीय विवरणले वासलातको मितिमा कम्पनीको नाफा नोक्सान लगायतका वित्तीय अवस्थाको यथार्थ तथा वास्तविक चित्रण गर्दछ ।
१२. कम्पनीको सञ्चालक समितिले कम्पनीको सम्पत्तिको सुरक्षाको लागि तथा जालसाजी वा अन्य अनियमितता पत्ता लगाउन र रोक्नका लागि उपयुक्त र पर्याप्त आन्तरिक नियन्त्रण प्रणाली र आन्तरिक लेखा परीक्षणको व्यवस्था गरेको छ ।
१३. कम्पनीले "Going Concern Basis" मा आफ्नो वित्तीय विवरण तयार गरेको हो ।
१४. कम्पनीको व्यवसायको आकार र प्रकृति अनुसार आन्तरिक लेखापरीक्षण प्रणाली विद्यमान र प्रभावकारी रहेको छ ।
१५. प्रचलित बीमा ऐन, २०४९ तथा कम्पनी ऐन, २०६३ र सो अन्तर्गतका नियमावली, आदेश वा निर्देशनको प्रतिकुल हुने गरी कुनै व्यक्ति, फर्म, कम्पनी तथा यस कम्पनीको संस्थापक श्री शिखर इन्स्योरेन्स कम्पनी लि. का केही कर्मचारीहरुको जीवन बीमा सँग सम्बन्धित कारोबार बाहेक यस कम्पनीका सञ्चालक वा सञ्चालकसँग सम्बन्धित अन्य व्यक्ति वा संस्थासँग कारोबार भएको छैन ।
१६. वार्षिक प्रतिवेदन तयार गरिएको यस आर्थिक वर्ष २०७५/०७६ मा बीमा समितिले कम्पनीलाई कुनै दण्ड जरिवाना गरेको छैन ।
१७. व्यवस्थापनले आवश्यक ठानेका अन्य कुराहरु: नभएको ।



बीमा समिति
BEEMA SAMITI

नेपालको बीमा नियमनकारी निकाय
Insurance Regulatory Authority of Nepal



गैरस्थलगत सुपरीवेक्षण २५८ (२०७७/०७८) च.नं. २१६७

मिति: २०७७/०९/०६


श्री सिटिजन लाइफ इन्स्योरेन्स कम्पनी लिमिटेड,
टेकु, काठमाडौं।

विषय: आ.व. २०७५/७६ को वित्तीय विवरण स-शर्त स्वीकृति बारे।

यस समितिमा प्राप्त तहाँको मिति २०७७/०८/०७ (च.नं. ७४०/२०७७/७८) को पत्र सम्बन्धमा लेखिदैछ।

बीमकको वित्तीय विवरण प्रतिको उत्तरदायित्व बीमक स्वयंमा रहेको सर्वविदितै छ। लेखापरीक्षण भई समितिको स्वीकृतिको लागि पेश हुन आएको तहाँको आ.व. २०७५/७६ को समितिबाट जारी निर्देशन बमोजिमको वित्तीय विवरण सम्बन्धमा देहाय बमोजिमका शर्तहरू सहित स्वीकृति प्रदान गरिएको व्यहोरा निर्णयानुसार जानकारी गराईन्छ:

१. बीमकको अण्डराइटिङ्ग तथा दावी भुक्तानी प्रकृया प्रभावकारी बनाउनु हुन।
२. बीमकको व्यतित अनुपात (lapse Ratio) उच्च रहेको प्रति सचेत रहनु हुन।
३. बीमकको वयवस्थापन खर्च उच्च रहेको प्रति सचेत रहनु हुन।
४. बीमकले समितिबाट जारी भएको Internal Audit Directive for Insurer, 2072 बमोजिम समेट्नु पर्ने न्यूनतम विषयहरू समेटी आन्तरीक लेखा परीक्षण गराउनु हुन।
५. बीमकको लेखा परीक्षण समितिलाई प्रभावकारी बनाई आन्तरिक नियन्त्रण प्रणाली सुदृढ गर्नु हुन।
६. बीमकले स्थिर सम्पत्ति खरिद /विक्री गर्दा समितिको पूर्व स्वीकृति लिएर मात्र गर्नु हुन।
७. बीमकले कर्मचारी उपदान तथा विदा वापत व्यवस्था गरेको रकम छुट्टै कोषमा जम्मा गर्नु हुन।
८. समितिबाट जारी भएको बीमकको संस्थागत सुशासन सम्बन्धी निर्देशिकाको पूर्ण रूपमा पालना गर्नु हुन।
९. बीमकको आन्तरीक तथा बाह्य लेखा परिक्षकले औल्याएका कैफियतहरू सुधार गर्नु हुन।
१०. बीमकले समितिबाट वित्तीय विवरण स्वीकृत भएको मितिले ६० दिन भित्र साधारण सभा गर्नु हुन।


(सिन्तोष कार्की)

प्रमुख, गैरस्थलगत सुपरीवेक्षण शाखा

बीमा समितिबाट यस कम्पनीको आ.व. २०७५/०७६ को वित्तीय विवरण स-शर्त स्वीकृत भएको सम्बन्धमा उल्लेखित शर्तहरूको कार्यान्वयन विवरण देहाय बमोजिम प्रस्तुत गरिएको छ ।

१. अण्डरराइटिङ तथा दाबी भुक्तानी प्रक्रियामा क्रमिक रुपमा सुधार भईरहेको छ र यसलाई थप सुधार गरी अभि प्रभावकारी बनाइने व्यहोरा जानकारी गराउन चाहन्छौं ।
२. बीमालेख व्यतीत अनुपात क्रमिक रुपमा सुधार भईरहेको छ र यसलाई थप सुधार गर्न कम्पनी प्रयासरत रहेको व्यहोरा अनुरोध गर्दछौं ।
३. प्रस्तुत आ.व. २०७५/०७६ कम्पनी सञ्चालनको दोश्रो वर्ष भएको र व्यवस्थापन खर्चमा क्रमिक सुधार भएको व्यहोरा अवगत गराउदै सो खर्च क्रमशः थप घटाउन कम्पनी प्रयासरत रहेको व्यहोरा अनुरोध गर्दछौं ।
४. बीमा समितिबाट जारी Internal Audit Directive for Insurer, २०७२ बमोजिम समेटनु पर्ने न्यूनतम विषयहरू समेटी आन्तरिक लेखापरीक्षण गराईने व्यहोरा जानकारी गराउन चाहन्छौं ।
५. लेखापरीक्षण समितिलाई प्रभावकारी बनाई आन्तरिक नियन्त्रण सुदृढ बनाईने व्यहोरा अनुरोध गर्दछौं ।
६. स्थिर सम्पत्ति खरिद बिक्री गर्दा समितिको पूर्व स्वीकृति लिएर गरिने व्यहोरा जानकारी गराउन चाहन्छौं ।
७. कर्मचारीहरूको उपदान तथा बिदा बापत व्यवस्था गरेको रकम सम्बन्धित कोषमा दाखिला गरिने व्यहोरा जानकारी गराउन चाहन्छौं ।
८. बीमकको संस्थागत सुशासन सम्बन्धी निर्देशिका, २०७५ को पालना गरिने व्यहोरा अनुरोध गर्दछौं ।
९. आन्तरिक तथा बाह्य लेखापरीक्षकले औल्याएका कैफियतहरू सुधार गरिने व्यहोरा जानकारी गराउन चाहन्छौं ।
१०. साधारण सभा निर्धारित समयभित्र गर्ने व्यवस्था मिलाइएको व्यहोरा जानकारी गराउन चाहन्छौं ।

कम्पनीका कार्यालय तथा सम्पर्क व्यक्तिहरू

प्रदेश नं. १

१. **विराटनगर शाखा कार्यालय**
वि.म.न.पा वडा नं. ११, महेन्द्र चोक, मोरङ
सम्पर्क नं. ०२१ ५७२६३९, ९८५२०३९३३९
केदार प्रसाद न्यौपाने
kedar.nyoupane@citizenlifefenepal.com
२. **बिर्तामोड शाखा कार्यालय**
बिर्तामोड न.पा.वडा नं. ४, मेन रोड, भापा
सम्पर्क नं. ०२३ ५४३७४२, ९८५२६५६२२६
उत्तम कोइराला
uttam.koirala@citizenlifefenepal.com
३. **दमक शाखा कार्यालय**
दमक नगरपालिका वडा नं. ६, भापा
सम्पर्क नं. ०२३ ५८२२५८, ९८५२६६०७००
रोशन बस्नेत
roshan.basnet@citizenlifefenepal.com
४. **ईटहरी शाखा कार्यालय**
ईटहरी उपमहानगरपालिका वडा नं. ९, सुनसरी
सम्पर्क नं. ०२५ ५८३२४९, ९८५२०६०६९४
राम बहादुर खत्री
ram.khatry@citizenlifefenepal.com
५. **ईनरुवा शाखा कार्यालय**
ईनरुवा नगरपालिका वडा नं. १, भगवती मार्ग
सम्पर्क नं. ०२५ ५६९३९७, ९८५२०६०६५९
सुरज काफ्ले
suraj.kafle@citizenlifefenepal.com
६. **फिदिम शाखा कार्यालय**
फिदिम न.पा. वडा नं. १, भानुमार्ग, पाँचथर
सम्पर्क नं. ०२४ ५२००२९, ९८५२६८४९२९
कविता चापागाई
kabita.chapagain@citizenlifefenepal.com
७. **गाईघाट शाखा कार्यालय**
त्रियुगा नगरपालिका वडा नं. ११, उदयपुर
सम्पर्क नं. ०३५ ४२०२२८, ९८५२८३२०३७
मञ्जु कुमारी थापा
manju.thapa@citizenlifefenepal.com
८. **इलाम उपशाखा कार्यालय**
सुर्योदय नगरपालिका वडा नं. ८, मालापथ, इलाम
सम्पर्क नं. ०२७ ५२९५८५, ९८५२६८५९००
बृहस्पति उपरकुटी
brihaspati.uparkuti@citizenlifefenepal.com
९. **ताप्लेजुङ उपशाखा कार्यालय**
फुङलिङ नगरपालिका वडा नं. १, ताप्लेजुङ
सम्पर्क नं. ०२४ ४६०५४२, ९८५२६६०३५९
सन्तोष भट्टराई
santosh.bhattraai@citizenlifefenepal.com
१०. **धरान उपशाखा कार्यालय**
धरान उपमहानगरपालिका वडा नं. २, रत्न रोड, सुनसरी
सम्पर्क नं. ०२५ ५२०५७९, ९८५२०६०५७९
खगेन्द्र तोलाङ्ग
khagendra.tolang@citizenlifefenepal.com
११. **धनकुटा उपशाखा कार्यालय**
धनकुटा नगरपालिका वडा नं. १, हिले, धनकुटा
सम्पर्क नं. ०२६ ५२९८०८, ९८५२०७२९७२
मिलन श्रेष्ठ
milan.shrestha@citizenlifefenepal.com
१२. **खाँदवारी उपशाखा कार्यालय**
खाँदवारी नगरपालिका वडा नं. १, संखुवासभा
सम्पर्क नं. ०२९ ५६०८२९, ९८५२०९९९६६
अर्जुन बस्नेत
arjun.basnet@citizenlifefenepal.com
१३. **तेह्रथुम उपशाखा कार्यालय**
म्याङलुङ नगरपालिका वडा नं. १, तेह्रथुम
सम्पर्क नं. ०२६ ४६०६०३, ९८५२०६०६०३
दिपेश निरौला
dipesh.niraula@citizenlifefenepal.com
१४. **बिराटचोक उपशाखा कार्यालय**
सुन्दर हरैचा नगरपालिका वडा नं. १०, सुनसरी
सम्पर्क नं. ०२९ ५४५९७२, ९८५२०४५४८३
रितेश गजुरेल
ritesh.gajurel@citizenlifefenepal.com

कम्पनीका कार्यालय तथा सम्पर्क व्यक्तिहरू

१५. भोजपुर उपशाखा कार्यालय

भोजपुर नगरपालिका वडा नं. ५, भोजपुर
सम्पर्क नं. ९८५२०८८८८५
लाल बहादुर प्रधान
lal.pradhan@citizenlifefenepal.com

१६. चक्रघटी सम्पर्क कार्यालय

बराहक्षेत्र नगरपालिका वडा नं. ६, सुनसरी
सम्पर्क नं. ०२५ ५५११५७, ९८५२०८६९६८
धनराज कार्की
dhanraj.karki@citizenlifefenepal.com

१७. चन्द्रगढी सम्पर्क कार्यालय

भद्रपुर नगरपालिका वडा नं. ७, झापा
सम्पर्क नं. ०२३ ४५५२३०, ९८५२६२९९८६
बिपिन राई
bipin.raai@citizenlifefenepal.com

१८. दुहवी सम्पर्क कार्यालय

विराटनगर महानगरपालिका वडा नं. ५, सुनसरी
सम्पर्क नं. ०२५ ५४९४०८, ९८५२०४०९९४
बोधराज खतिवडा
bodhraj.khatiwada@citizenlifefenepal.com

१९. तरहरा सम्पर्क कार्यालय

ईटहरी उपमहानगरपालिका वडा नं. २०, सुनसरी
सम्पर्क नं. ०२५ ४७५०२०, ९८५२०४४०९४
सुजन श्रेष्ठ
sujan.shrestha@citizenlifefenepal.com

२०. भुम्का उपशाखा कार्यालय

रामधुनी नगरपालिका वडा नं. १, सुनसरी
सम्पर्क नं. ०२५ ५६२९१०, ९८५२०६९६५९
लिला राज ढकाल
lila.dhakal@citizenlifefenepal.com

२१. बेल्तार उपशाखा कार्यालय

चौदण्डीगढी नगरपालिका वडा नं. ५, उदयपुर
सम्पर्क नं. ०३५ ४४०२९२

२२. ओखलढुङ्गा उपशाखा कार्यालय

सिद्धिचरण नगरपालिका वडा नं. ११, रमाईलोडांडा,
ओखलढुङ्गा
सम्पर्क नं. ०३७ ५२०६९८, ९८५२८४०६९८
संजय दाहाल
sanjaya.dahal@citizenlifefenepal.com

२३. कटारी उपशाखा कार्यालय

कटारी नगरपालिका वडा नं. ४, उदयपुर
सम्पर्क नं. ९८५४०७७६९९

२४. सोलुखुम्बु सम्पर्क कार्यालय

सोलु दुधकुण्ड नगरपालिका वडा नं. ६
सम्पर्क नं. ९८५२८८५०५०
दावा तेन्जी लामा
dawa.lama@citizenlifefenepal.com

प्रदेश नं. २

२५. लालबन्दी शाखा कार्यालय

लालबन्दी नगरपालिका वडा नं. ७, सर्लाही
सम्पर्क नं. ०४६ ५०९७४९, ९८५४०४२५०६

२६. चन्द्रनिगाहपुर शाखा कार्यालय

चन्द्रपुर नगरपालिका वडा नं. ४, रौतहट
सम्पर्क नं. ०५५ ५४०४९९, ९८५२०४९७३८
नवराज कुमार घिमिरे
nawraj.ghimire@citizenlifefenepal.com

२७. बीरगंज शाखा कार्यालय

बीरगंज नगरपालिका वडा नं. १०, आदर्शनगर, पर्सा
सम्पर्क नं. ०५९ ५३४०५६, ९८५५०३७८४६
संजय मिश्र
sanjay.mishra@citizenlifefenepal.com

२८. लहान शाखा कार्यालय

लहान नगरपालिका वडा नं. ३, लहान बजार, सिरहा
सम्पर्क नं. ०३३ ५६०३८९, ९८५२८३९००२
गंगा राम यादव
ganga.yadav@citizenlifefenepal.com

२९. जनकपुर शाखा कार्यालय

जनकपुर नगरपालिका वडा नं. २, भानुचोक, महोत्तरी
सम्पर्क नं. ०४९ ५९०८७०, ९८५४०२५९०९
मुबारक अलि कबारी
mobarak.ali@citizenlifefenepal.com

कम्पनीका कार्यालय तथा सम्पर्क व्यक्तिहरू

३०. बर्दिबास शाखा कार्यालय

बर्दिबास नगरपालिका वडा नं. १, महोत्तरी
सम्पर्क नं. ०४४ ५५०७२६, ९८५४०२९५३९
सरोज दाहाल
saroj.dahal@citizenlifefenepal.com

३१. राजविराज शाखा कार्यालय

राजविराज नगरपालिका वडा नं. ८, रुपिनीमोड,
सप्तरी
सम्पर्क नं. ०३१ ५२१२९९, ९८५२८२९३५५
लक्ष्मण कुमार यादव
laxman.yadav@citizenlifefenepal.com

३२. जलेश्वर शाखा कार्यालय

जलेश्वरनाथ नगरपालिका वडा नं. २, महोत्तरी
सम्पर्क नं. ०४४ ५२०७३६ ९८५४०२९७३८
शत्रुधन कुमार साह
satrudhan.sah@citizenlifefenepal.com

३३. कञ्चनपुर उपशाखा कार्यालय

कञ्चनरूप वडा नं. ८, सप्तरी
सम्पर्क नं. ०३१ ५६०६६१, ९८५२८६०००९
सुर्य नारायण चौधरी
surya.chaudhary@citizenlifefenepal.com

३४. मिर्चैया उपशाखा कार्यालय

मिर्चैया नगरपालिका वडा नं. ६, कट्टारी चोक, सिरहा
सम्पर्क नं. ०३३ ५५०११२, ९८५२८२३२४१
धर्म देव दास
dharam.das@citizenlifefenepal.com

प्रदेश नं. ३: बागमती प्रदेश

४१. सिन्धुली शाखा कार्यालय

कमलामाई नगरपालिका वडा नं. ६,
माढीबजार, सिन्धुली
सम्पर्क नं. ०४७ ५२१२०५, ९८५४०४२५०५
विजय कुमार श्रेष्ठ
bijaya.shrestha@citizenlifefenepal.com

४२. रामेछाप शाखा कार्यालय

मन्थली नगरपालिका वडा नं. १, देवकोटा चोक, रामेछाप
सम्पर्क नं. ०४८ ५४०५८८, ९८५४०२२४८८
मञ्जु उप्रेती
manju.upreti@citizenlifefenepal.com

३५. सिमरा उपशाखा कार्यालय

जीतपुर सिमरा उपमहानगरपालिका वडा नं. ६, बारा

३६. कलैया उपशाखा कार्यालय

कलैया उपमहानगरपालिका वडा नं. ४, बारा
सम्पर्क नं. ०५३ ५५०३२६, ९८५५०४९४९५
संजय कुमार रेग्मी
sanjay.regmi@citizenlifefenepal.com

३७. मलंगवा उपशाखा कार्यालय

मलंगवा नगरपालिका वडा नं. १०, सर्लाही
सम्पर्क नं. ०४६ ५२१७७८, ९८५४०४४५५१
नितिश कुमार झा
nitish.jha@citizenlifefenepal.com

३८. सिरहाबजार उपशाखा कार्यालय

सिरहा नगरपालिका वडा नं. ६, सिरहाबजार, सिरहा
सम्पर्क नं. ०३३ ५२०८००, ९८५२८३४८३५
राम भरोसी कामती
ram.kamati@citizenlifefenepal.com

३९. गोलबजार उपशाखा कार्यालय

गोलबजार नगरपालिका वडा नं. ४, सिरहा
सम्पर्क नं. ०३३ ५४०६१८, ९८५२८३३३७९
शशिशेखर यादव

४०. बरियारपट्टी उपशाखा कार्यालय

बरियारपट्टी गाउँपालिका वडा नं. ३, सिरहा

४३. बनेपा शाखा कार्यालय

बनेपा नगरपालिका वडा नं. ७, चारदोवाटो,
काभ्रेपलाञ्चोक
सम्पर्क नं. ०११ ६६४५६१, ९८५१२४७१८३
मच्छे नारायण श्रेष्ठ
machhe.shrestha@citizenlifefenepal.com

४४. पाटन शाखा कार्यालय

ललितपुर म.न.पा. वडा नं. १२, लगनखेल, ललितपुर
सम्पर्क नं. ५५५१२२६, ९८५१३११५५४
सरोज श्रेष्ठ
saroj.shrestha@citizenlifefenepal.com

कम्पनीका कार्यालय तथा सम्पर्क व्यक्तिहरू

४५. सूर्यविनायक शाखा कार्यालय

मध्यपुर ठिमी नगरपालिका वडा नं. ५, सूर्यविनायक,
भक्तपुर
प्रमिला प्रजापति
सम्पर्क नं. ५०९२०८५, ९८५१२४७१७६
pramila.prajapati@citizenlifefenepal.com

४६. जमल शाखा कार्यालय

का.म.न.पा. वडा नं. ३०, कान्तिपथ, काठमाडौं
सम्पर्क नं. ५३५३८८९, ९८५१२४७१७८
प्रकाश कुमार श्रेष्ठ
prakash.shrestha@citizenlifefenepal.com

४७. बानेश्वर शाखा कार्यालय

का.म.न.पा. वडा नं. ३१, शंखुमल, काठमाडौं
सम्पर्क नं. ४७९६८२८, ९८५१२१४७५५
भरत अधिकारी
bharat.adhikari@citizenlifefenepal.com

४८. चावहिल शाखा कार्यालय

का.म.न.पा. वडा नं. ७, के एल टावर, काठमाडौं
सम्पर्क नं. ४४८३८९६, ९८५१२२७३१२
दिपक बस्याल
deepak.basyal@citizenlifefenepal.com

४९. कलंकी शाखा कार्यालय

काठमाडौं महागरपालिका वडा नं. १४, कलंकी,
काठमाडौं
सम्पर्क नं. ५२३४६४७, ९८५१२०४०९९
रुपेश राज कोइराला
rupesh.koirala@citizenlifefenepal.com

५०. बालाजु शाखा कार्यालय

काठमाडौं महानगरपालिका वडा नं. ४, गोगु, काठमाडौं
सम्पर्क नं. ४३८२८६३, ९८५१२४६९८२
बिष्णु प्रसाद सापकोटा
bishnu.sapkota@citizenlifefenepal.com

५१. हेटौडा शाखा कार्यालय

हेटौडा उपमहानगरपालिका वडा नं. ४, मकवानपुर
सम्पर्क नं. ०५७ ५२१५९६, ९८५५०२७३३४
राधेश्याम आचार्य
radhe.acharya@citizenlifefenepal.com

५२. नारायणगढ शाखा कार्यालय

भरतपुर म.न.पा वडा नं. २, सहिद चोक, चितवन
सम्पर्क नं. ०५६ ५२४१०५, ९८५५०८८२२८
गोकर्ण बहादुर कार्की
gokarna.karki@citizenlifefenepal.com

५३. चरीकोट उपशाखा कार्यालय

भीमेश्वर नगरपालिका वडा नं. ६, दोलखा
सम्पर्क नं. ०४९ ४२१४१८, ९८५४०२२६८८
बासुदेव भण्डारी
basudev.bhandari@citizenlifefenepal.com

५४. मेलम्ची उपशाखा कार्यालय

मेलम्ची नगरपालिका वडा नं. ११ सिन्धुपाल्चोक
सम्पर्क नं. ०११ ४०११५३, ९८५१२११३५९
विकेश श्रेष्ठ
bikesh.shrestha@citizenlifefenepal.com

५५. इमाडोल उपशाखा कार्यालय

महालक्ष्मी नगरपालिका वडा नं. १, ईमाडोल,
ललितपुर
सम्पर्क नं. ०१ ५२०४८२२
संजय श्रेष्ठ
sanjaya.shrestha@citizenlifefenepal.com

५६. बटार उपशाखा कार्यालय

बिदुर नगरपालिका वडा नं. २, नुवाकोट
सम्पर्क नं. ०१० ५६१९७४, ९८५१२२७९१५
प्रमिला बि. क.
pramila.bk@citizenlifefenepal.com

५७. धादिङ्ग उपशाखा कार्यालय

नीलकण्ठ नगरपालिका वडा नं. ३, शान्ताबजार,
धादिङ्ग
सम्पर्क नं. ०१० ५२०४१०, ९८५११६०४१०
सरिता श्रेष्ठ
sarita.shrestha@citizenlifefenepal.com

५८. पर्सा उपशाखा कार्यालय

रत्ननगर नगरपालिका वडा नं. ०१, टांडी, चितवन
सम्पर्क नं. ०५६ ५९३२५७, ९८५५०२५१३२
शंकर पौडेल
shankar.poudel@citizenlifefenepal.com

कम्पनीका कार्यालय तथा सम्पर्क व्यक्तिहरू

५५. टोखा उपशाखा कार्यालय

टोखा नगरपालिका वडा नं. ३, काठमाडौं
सम्पर्क नं. ५११०४०८, ९८५१२५४९६७
राजकुमार न्यौपाने
raj.neupane@citizenlifefenepal.com

६०. बुढानिलकण्ठ उपशाखा कार्यालय

बुढानिलकण्ठ नगरपालिका वडा नं. ३, काठमाडौं
सम्पर्क नं. ४३७०७६२, ९८५१२५४०५९
राजेन्द्र घिमिरे
rajendra.ghimire@citizenlifefenepal.com

६१. सितापाईला उपशाखा कार्यालय

नागार्जुन नगरपालिका वडा नं. ४, सितापाईला
चोक, काठमाडौं
सम्पर्क नं. ४०३४७१९, ९८५१२४६९८२
विष्णु प्रसाद सापकोटा
bishnu.sapkota@citizenlifefenepal.com

६२. जरखु उपशाखा कार्यालय

तारकेश्वर नगरपालिका वडा नं. ८, काठमाडौं
सम्पर्क नं. ४०२५७६८, ९८५१२५४००
स्वेच्छा उप्रेती
swechha.upreti@citizenlifefenepal.com

६३. थैब उपशाखा कार्यालय

गोदावरी न.पा. वडा नं. १४, ललितपुर
सम्पर्क नं. ५९०७८१०, ९८५१२५४०१
कृशम मर्हजन
krisham.maharjan@citizenlifefenepal.com

प्रदेश नं. ४: गण्डकी प्रदेश

६८. पोखरा शाखा कार्यालय

पोखरा महानगरपालिका वडा नं. ८, नयाँबजार,
कास्की
सम्पर्क नं. ०६१ ५५००४८, ९८५६०८८५४४
सरिता पोखरेल भट्टराई
sarita.bhattarai@citizenlifefenepal.com

६९. बागलुङ्ग शाखा कार्यालय

बागलुङ्ग नगरपालिका वडा नं. २, बागलुङ्ग
सम्पर्क नं. ०६८ ५२१२९७, ९८५७६२९८००
कमला देवी शर्मा
kamala.sharma@citizenlifefenepal.com

६४. किर्तिपुर उपशाखा कार्यालय

किर्तिपुर नगरपालिका वडा नं. १०, काठमाडौं
सम्पर्क नं. ५९०४९०९
प्रविन शाक्य
prabin.shakya@citizenlifefenepal.com

६५. थानकोट उपशाखा कार्यालय

चन्द्रागिरी नगरपालिका वडा नं. ८, सतुङ्गल,
काठमाडौं
सम्पर्क नं. ५१०८४४०, ९८५१२५३९६७
जय सिंह भट्ट
jaya.bhat@citizenlifefenepal.com

६६. चापागाँउ उपशाखा कार्यालय

गोदावरी नगरपालिका वडा नं. १०, ललितपुर
सम्पर्क नं. ५२६५७००, ९८५११९८५६१

६७. कोटेश्वर सम्पर्क कार्यालय

काठमाडौं महानगरपालिका वडा नं. ३२,
कोटेश्वर, काठमाडौं
सम्पर्क नं. ५१९९५९९, ९८५११८५२३१
शिवहरी श्रेष्ठ
shiva.shrestha@citizenlifefenepal.com

७०. दमौली शाखा कार्यालय

व्यास नगरपालिका वडा नं. २, दमौली, तनहुँ
सम्पर्क नं. ०६५ ५६०९८५, ९८५६०६३९८५
रवि चरण गिरी
rabi.giri@citizenlifefenepal.com

७१. कुश्मा उपशाखा कार्यालय

कुश्मा नगरपालिका वडा नं. ६, पर्वत
सम्पर्क नं. ०६७ ४२०६५३, ९८५७६३७८८८
पुनम शर्मा
punam.sharma@citizenlifefenepal.com

कम्पनीका कार्यालय तथा सम्पर्क व्यक्तिहरू

७२. गोरखा उपशाखा कार्यालय

गोरखकाली न.पा. वडा नं. ६, हरामटारी, गोरखा
सम्पर्क नं. ०६४ ४२०५२०, ९८५६०४३९७०
हरिहर आचार्य
harihar.acharya@citizenlifefenepal.com

७३. बेशीशहर उपशाखा कार्यालय

बेशीशहर न.पा. वडा नं. ८, शेरा, लम्जुङ्ग
सम्पर्क नं. ०६६ ५२९३८६, ९८५६०४६८००
हिरा घले
hira.ghale@citizenlifefenepal.com

७४. वालिङ्ग उपशाखा कार्यालय

वालिङ्ग नगरपालिका वडा नं. १०, स्याङ्गजा
सम्पर्क नं. ०६३ ४४००५९, ९८५६०७००५९
सरोज बस्नेत
saroj.basnet@citizenlifefenepal.com

७५. लेखनाथ उपशाखा कार्यालय

पोखरा महानगरपालिका वडा नं. २७, लेखनाथ,
कास्की
सम्पर्क नं. ०६९ ५६९९४९, ९८५६०८९२९३
अशोक बराल
ashok.baral@citizenlifefenepal.com

७६. दुलेगौडा उपशाखा कार्यालय

शुक्ला गण्डकी न.पा. वडा नं. ४, दुलेगौडा, तनहुँ
सम्पर्क नं. ०६५ ४९४४७९, ९८५६०४८२८०
रुबी महत
rubi.mahat@citizenlifefenepal.com

७७. बेनी उपशाखा कार्यालय

बेनी नगरपालिका वडा नं. ८, न्युरोड, म्याग्दी
सम्पर्क नं. ०६९ ५२९३९३, ९८५७६६९९००
भावना पौडेल सुवेदी
bhawana.subedi@citizenlifefenepal.com

७८. कावासोती उपशाखा कार्यालय

कावासोती न.पा. वडा नं. ३, इन्द्रचोक, नवलपुर
सम्पर्क नं. ०७८ ५४०४८७, ९८५७०९७३०५
जगत राम ढकाल
jagat.dhakal@citizenlifefenepal.com

७९. सुन्दरबजार सम्पर्क कार्यालय

सुन्दरबजार न.पा. वडा नं. ७, शेरा, सुन्दरबजार
सम्पर्क नं. ०६६ ४०२९५२

प्रदेश नं. ५: लुम्बिनी प्रदेश

८०. बुटवल शाखा कार्यालय

बुटवल उपमहानगरपालिका वडा नं. ८, मीलनचोक,
रूपन्देही
सम्पर्क नं. ०७९ ५४९६०४, ९८५७०९७४००
पूर्ण चन्द्र सुवेदी
purna.subedi@citizenlifefenepal.com

८१. पाल्पा शाखा कार्यालय

तानसेन नगरपालिका वडा नं. २, पाल्पा
सम्पर्क नं. ०७५ ५२२०२७, ९८५७०९७३०४
विजय कार्की
vijay.karki@citizenlifefenepal.com

८२. बर्दघाट शाखा कार्यालय

बर्दघाट नगरपालिका वडा नं. ४, नवलपरासी
सम्पर्क नं. ०७८ ५८०५०६, ९८५७०९७३०९
भिम प्रसाद सुवेदी
bhim.subedi@citizenlifefenepal.com

८३. भैरहवा शाखा कार्यालय

सिद्धार्थनगर नगरपालिका वडा नं. ९, भैरहवा, रूपन्देही
सम्पर्क नं. ०७९ ५२०९२६, ९८५७०९७३००
गिरिजा खनाल
girija.khanal@citizenlifefenepal.com

८४. अर्घाखाँची शाखा कार्यालय

सन्धिखर्क नगरपालिका वडा नं. १, अर्घाखाँची
सम्पर्क नं. ०७७ ४२०४२२, ९८५७०९७३०७
नारायण घर्ती
narayan.gharti@citizenlifefenepal.com

८५. जितपुर शाखा कार्यालय

बाणगंगा नगरपालिका वडा नं. ४, कपिलवस्तु
सम्पर्क नं. ०७६ ५५०४९७, ९८५७०९७३०२
सम्भना आचार्य
samjhana.acharya@citizenlifefenepal.com

कम्पनीका कार्यालय तथा सम्पर्क व्यक्तिहरू

८६. घोराही शाखा कार्यालय

घोराही उपमहानगरपालिका वडा नं. १५, दाङ्ग
सम्पर्क नं. ०८२ ५६३९०१, ९८५७८४४२००
यशोदा चौधरी
yashoda.chaudhary@citizenlifefenepal.com

८७. नेपालगंज शाखा कार्यालय

नेपालगंज उपमहानगरपालिका वडा नं. १८, बाँके
सम्पर्क नं. ०८१ ५९०२८७, ९८५८०४२१४१
शिव राज खड्का
shiva.khadka@citizenlifefenepal.com

८८. कोहलपुर शाखा कार्यालय

कोहलपुर नगरपालिका वडा नं. ११, बाँके
सम्पर्क नं. ०८१ ५४१२८०, ९८५८०४२१४४
हरि प्रसाद रेग्मी
hari.regmi@citizenlifefenepal.com

८९. तम्घास उपशाखा कार्यालय

रेसुङ्गा नगरपालिका वडा नं. १, पुतलीबजार, गुल्मी
सम्पर्क नं. ०७९ ५२०८६०, ९८५७०४९८८८
दिपक पोखरेल
dipak.pokharel@citizenlifefenepal.com

९०. बुर्तिबाङ्ग उपशाखा कार्यालय

ढोरपाटन नगरपालिका वडा नं. १, रुकुम पूर्व
सम्पर्क नं. ०६८ ४१०२७५, ९८५७६२७२७५
छवि लाल पाण्डे
chhabi.pandey@citizenlifefenepal.com

९१. लमही उपशाखा कार्यालय

लमही नगरपालिका वडा नं. ५, दाङ्ग
सम्पर्क नं. ९८५७८४१०६०
गिरबहादुर ओली
gir.oli@citizenlifefenepal.com

९२. बिजुवार उपशाखा कार्यालय

प्युठान नगरपालिका वडा नं. ४, बिजुवार, प्युठान
सम्पर्क नं. ०८६ ४६०१७९, ९८५७८८६४२२
सन्तोष पन्त
santosh.panta@citizenlifefenepal.com

९३. चन्द्रौटा उपशाखा कार्यालय

कृष्णनगर न.पा. वडा नं. २, चन्द्रौटा, कपिलवस्तु
सम्पर्क नं. ०७६ ५४०६६०, ९८५७०१४६६०
सत्येन्द्र प्रकाश चतुर्वेदी
satyendra.chaturvedi@citizenlifefenepal.com

९४. देबदह उपशाखा कार्यालय

देवदह नगरपालिका वडा नं. ३, रुपन्देही
सम्पर्क नं. ०७१ ५७७३८४, ९८५७०८५१७०
चमेली श्रीष बुढाथोकी
chameli.budathoki@citizenlifefenepal.com

९५. मुर्गिया उपशाखा कार्यालय

सैनामैना नगरपालिका वडा नं. ४, रुपन्देही
सम्पर्क नं. ०७१ ४४०४०९, ९८५७०४४४०९
शर्मिला पन्थ
sharmila.pantha@citizenlifefenepal.com

९६. रामपुर उपशाखा कार्यालय

शिवराज नगरपालिका वडा नं. ५, पाल्पा
सम्पर्क नं. ०७५ ४००५१९, ९८५७०७६०३९
गेहेन्द्र प्रसाद पौडेल
gahendra.paudel@citizenlifefenepal.com

९७. तुल्सीपुर उपशाखा कार्यालय

तुल्सीपुर उपमहानगरपालिका वडा नं. ५, दाङ्ग
सम्पर्क नं. ०८२ ५२३५२७, ९८५७८४०५९८
सुजन शाह
sujan.shah@citizenlifefenepal.com

९८. भुरीगाउँ उपशाखा कार्यालय

ठाकुरबाबा नगरपालिका वडा नं. १, बर्दिया
सम्पर्क नं. ०८४ ४०३१९४
रत्ना भण्डारी
ratna.bhandari@citizenlifefenepal.com

९९. फर्साटिकर सम्पर्क कार्यालय

शुद्धोधन न.पा. वडा नं. ४, फर्साटिकर, रुपन्देही
सम्पर्क नं. ०७१ ४०००१४, ९८५७०१२२१८
युवराज तिवारी
yubraj.tiwari@citizenlifefenepal.com

कम्पनीका कार्यालय तथा सम्पर्क व्यक्तिहरु

१००. गुलरीया उपशाखा कार्यालय

गुलरीया नगरपालिका वडा नं. ६, गुलरीया, बर्दिया
सम्पर्क नं. ९८५८०४८२३४
सुर्य बहादुर अधिकारी
surya.adhikari@citizenlifefenepal.com

प्रदेश नं. ६: कर्णाली प्रदेश

१०१. वीरेन्द्रनगर शाखा कार्यालय

वीरेन्द्रनगर नगरपालिका वडा नं. ६, सुर्खेत
सम्पर्क नं. ०८३ ५२०५७१, ९८५८०३८४७६
जिवन कुमार धामी
jivan.dhami@citizenlifefenepal.com

१०२. जाजरकोट शाखा कार्यालय

भेरी नगरपालिका वडा नं. ४, खलंगा, जाजरकोट
सम्पर्क नं. ०८९ ४३०३०३, ९८५८०८६३३०
गोविन्द बहादुर बुढा
gobinda.budha@citizenlifefenepal.com

१०३. दैलेख शाखा कार्यालय

नारायण नगरपालिका वडा नं. १, देवदहचोक, दैलेख
सम्पर्क नं. ०८९ ४२०२८७, ९८५८०२२५७०
श्याम बि.सी
shyam.bc@citizeenlifefenepal.com

१०४. सल्लिबजार उपशाखा कार्यालय

बन्गाड कुपिन्डे नगरपालिका वडा नं. १, सल्यान
सम्पर्क नं. ०८८ ४११००७, ९८५८०४२१२२
मोलाल साहु
molal.sahu@citizenlifefenepal.com

१०५. श्रीनगर उपशाखा कार्यालय

शारदा नगरपालिका वडा नं. १, श्रीनगर, सल्यान
सम्पर्क नं. ०८८ ४०००४७, ९८५७८५६०५६
दिपक डाँगी
dipak.dangi@citizenlifefenepal.com

१०६. हुम्ला उपशाखा कार्यालय

सिमिकोट गाउँपालिका वडा नं. ५, हुम्ला

१०७. चौरजहारी उपशाखा कार्यालय

चौरजहारी नगरपालिका वडा नं. १, रुकुम
पश्चिम
सम्पर्क नं. ०८८ ४०११४७, ९८५८०५४६१८

१०८. मुगु सम्पर्क कार्यालय

छाँयानाथ रारा नगरपालिका वडा नं. २, मुगु
सम्पर्क नं. ०८७ ४६०२६८, ९८५८३९०२००
महेश बहादुर मल्ल
mahesh.malla@citizenlifefenepal.com

१०९. जुम्ला उपशाखा कार्यालय

चन्दननाथ नगरपालिका वडा नं. ६, जुम्ला
सम्पर्क नं. ०८७ ५२०२७१
पठान बहादुर शाही
pathan.shashi@citizenlifefenepal.com

कम्पनीका कार्यालय तथा सम्पर्क व्यक्तिहरू

प्रदेश नं. ७: सुदूरपश्चिम प्रदेश

- | | |
|---|--|
| <p>११०. धनगढी शाखा कार्यालय
 धनगढी उपमहानगरपालिका वडा नं. ३, चौराह,
 कैलाली
 सम्पर्क नं. ०९१ ४१७३९९, ९८५८४७७२२८
 तिरुथ कुमार चौधरी
 tirtha.chaudhary@citizenlifefenepal.com</p> | <p>११७. अछाम उपशाखा कार्यालय
 साँफेबगर नगरपालिका वडा नं. ४,
 एयरपोर्ट बजार, अछाम
 सम्पर्क नं. ०९७ ६२५२१३, ९८५८४८८२२९
 बसन्त कुँवर
 basant.kunwar@citizenlifefenepal.com</p> |
| <p>१११. टिकापुर शाखा कार्यालय
 टिकापुर न.पा. वडा नं. १, कान्तिबजार
 सम्पर्क नं. ०९१ ५६०७१५, ९८५८४२८४२८
 मोहन कुमार शाह
 mohan.shah@citizenlifefenepal.com</p> | <p>११८. बौनिया उपशाखा कार्यालय
 बर्दगोरिया गाउँपालिका वडा नं. १, कैलाली
 सम्पर्क नं. ९८५८४८२५८१
 खडग सिं गडसिला
 khadga.gadsila@citizenlifefenepal.com</p> |
| <p>११२. अत्तरीया शाखा कार्यालय
 गोदाबरी न.पा. वडा नं. ७, अत्तरीया, कैलाली
 सम्पर्क नं. ०९१ ५५०२८६, ९८५८४८०६८८
 गंगा राम जोशी
 ganga.joshi@citizenlifefenepal.com</p> | <p>११९. जोगबुडा उपशाखा कार्यालय
 पर्शुराम नगरपालिका वडा नं. १२, डडेलधुरा</p> |
| <p>११३. महेन्द्रनगर शाखा कार्यालय
 भीमदत्त नगरपालिका वडा नं. ४, कञ्चनपुर
 सम्पर्क नं. ०९९ ५२००२७, ९८५८७४५४२१
 नवराज जोशी
 nabraj.joshi@citizenlifefenepal.com</p> | <p>१२०. बैतडी उपशाखा कार्यालय
 दशरथचन्द्र नगरपालिका वडा नं. ४,
 गोठालापानी, बैतडी</p> |
| <p>११४. डडेलधुरा शाखा कार्यालय
 अमरगढी नगरपालिका वडा नं. ५, तुफान डाँडा,
 डडेलधुरा
 सम्पर्क नं. ०९६ ४१०२६५, ९८५८४२३९२८
 टेकराज भट्ट
 tek.bhatta@citizenlifefenepal.com</p> | <p>१२१. दार्चुला उपशाखा कार्यालय
 महाकाली नगरपालिका वडा नं. ५, दार्चुला
 सम्पर्क नं. ०९३ ४२०५२४</p> |
| <p>११५. दिपायल उपशाखा कार्यालय
 दिपायल सिलगढी नगरपालिका वडा नं. ४,
 डोटी
 सम्पर्क नं. ०९४ ४१२२९०, ९८५२०४०१९४</p> | <p>१२२. भलारी सम्पर्क कार्यालय
 शुक्लाफाँटा नगरपालिका वडा नं. १०, भलारी,
 कञ्चनपुर
 सम्पर्क नं. ०९९ ५४०२७२, ९८५८७८४८०५
 अनिल कुमार के.सी.
 anil.kc@citizenlifefenepal.com</p> |
| <p>११६. चैनपुर उपशाखा कार्यालय
 जय पृथ्वी नगरपालिका वडा नं. १०,
 चैनपुर, बझाङ्ग
 सम्पर्क नं. ०९२ ४२१३८६, ९८५८४८८२०७</p> | <p>१२३. बेलौरी उपशाखा कार्यालय
 बेलौरी नगरपालिका वडा नं. ४, कञ्चनपुर
 सम्पर्क नं. ०९९ ५८०३४९, ९८५८७८४५०७
 सानु शाही
 sanu.shahi@citizenlifefenepal.com</p> |

[illegible]

[illegible]



योजना छ काइदा
धेरै छन् फाइदा !



विशेषताहरू

न्यूनतम बीमाङ्क रकम रु.१०,००० । साधारण मृत्युमा बीमाङ्क रकमको डबल
रु.५० लाखसम्मको सिटिजन घातक रोग सुरक्षा सुविधा । दुर्घटना मृत्युमा बीमाङ्क रकमको
तीन गुणा । स्थायी पूर्ण अशक्तता लाभ । बीमा शुल्क छुट लाभ । मासिक आय लाभ
काजक्रिया खर्च सुविधा



नेपालमै पहिलो पटक
शुभारम्भ
डबल सुरक्षाको

सिटीजन लाइफ इन्स्योरेन्स कं. लि. दोश्रो वार्षिक साधारण सभा

२०१७ आश्विन २५ गते, बुधवार
टल हिमालय लिटपु



2nd Annual General Meeting



CSR Activity (Blood Donation Program) conducted on the occasion of company's 2nd Anniversary



"Endowment Plus" Product Launch Event



3rd Anniversary Celebration



Baneshwor Branch Manager Ms. Lokamaya Adhikari wining Running Shield in Citizen Leaders' Night, 2019



Bidhyarthi Sanga Beema



Business Strategy Meeting



CSR Activity (Health Camp) conducted by Branch Offices



Area Branch Meet



Company's highest claim of NRs.10,050,000 handover program



Participation in Sambidhan Diwas, 2076



Jarankhu Branch Office Inauguration by Brand Ambassadors Mr. Madan Krishna Shrestha and Mr. Hari Bansha Acharya



Employees participating in Annual Picnic Program



Suryabinayak Branch Inauguration by Company's Chairman Mr. Pradeep Jung Pandey



Bhairahawa Branch Office Inauguration by Brand Ambassadors
Mr. Madan Krishna Shrestha and Mr. Hari Bansha Acharya



Leader's Recognition during Business Strategy Conference



Branch Manager Conference



Art of Success Training Program conducted by Dr. Madan Bista



MDRT Committers 2021



Agency Refreshment Program - Mustang



☎ ०१-५३१६०००

🌐 www.citizenlifeneपाल.com

📌 /CitizenLifeInsurance/